

## Phase d'auto-formation

- Matin**
- 9h-9h50 Présentation du projet (RP: 15mn)
  - 9h-9h50 Présentation des 7 thèmes (7 tuteurs : 35mn)  
*lieu : Grand amphi*
  - 10h-12h **Auto-formation: Html/Css (cours + exercices)**  
2 étudiants / poste (1h de session par apprenant)  
*lieu : une salle PC par groupe*

Déjeuner (12h-13h) : réunion des tuteurs et responsable du projet

- Après-midi**
- 13h-15h **Auto-formation: Mind Mapping (cours + exemples + exercices)**  
2 étudiants / poste (1h de session par apprenant)  
*lieu : une salle PC par groupe*
  - 15h-18h
    - Présentation des équipes de 4 (Doctorant)
    - Répartition des thèmes entre les équipes (15 mn, facilitateur: Doctorant)
    - Construction d'une Mind Map du site (d'après un cahier des charges)
    - Génération puis modification d'un mini site web par équipe
    - Cahier des charges
      - Page d'accueil
      - CSS dynamique
      - Présentation de l'équipe
      - CV de chacun des membres
    - Présentation du thème
    - +15h-17h : Tutorat technique par groupe (Doctorant)**
    - +17h: Tutorat par équipe**
      - Bilan de la journée
      - Discussion sur le thème du tuteur
      - Présentation de la journée suivante (Tuteur thème : 20 mn par équipe)
      - 3 équipes par tuteur*lieu: une salle PC par groupe*

Livrable Dokeos / équipe : Mini site web à partir d'une Mind Map (avant 23h)

1 **Lundi**

## Phase d'exploration

- Matin**
- 9h-12h
    - Recherche sur Internet de ressources sur le thème
    - Construction d'une Mind Map par binôme (2 étudiants / poste)
    - +11h: Tutorat par binôme**
      - Vérification de la compréhension du sujet
      - Présentation des informations trouvées
      - Discussion sur la Mind Map (Tuteur thème : 10mn par binôme)*lieu: une salle PC par groupe*

Livrable Dokeos / binôme : Mind Map du thème (avant 12h)

Déjeuner (12h-13h) : réunion des tuteurs et responsable du projet

2 **Mardi**

- 13h-15h
    - Réunion par équipe
    - Apport de ressources papier sur le thème
    - BrainStorming de l'équipe*lieu: une salle de cours par groupe*
- Livrable / équipe : mind map sur papier de la synthèse (avant 15h)

Projet collaboratif

Emploi du temps

Après-midi

15h-18h

**+16h30: Tutorat par équipe**

- Construction d'une Mind Map par équipe
- Discussion sur le thème du tuteur
- Bilan de la journée
- Présentation du problème du thème
- Présentation de la journée suivante
- (Tuteur thème : 1/2 heure par équipe)

lieu: une salle PC par groupe

 Livrable Dokeos / équipe : Mind Map de synthèse du thème (avant 23h)


**Phase d'élaboration**

Matin

8h30-10h30

- Réunion par équipe
- 💡 Première analyse du problème
- 💡 Réflexion sur l'organisation par binôme

lieu: une salle de cours par groupe

 Livrable / équipe : mind map sur papier de l'organisation (avant 10h30)

10h30-12h

- Début du travail par binôme
- + Tutorat par équipe
- Aide sur le problème
- Validation de l'organisation
- (Tuteur thème : 1/2 heure par équipe)


lieu: une salle PC par groupe

**3 Mercredi**

😊 Déjeuner (12h-13h) : réunion des tuteurs et responsable du projet

Après-midi


13h-15h

- Suite du travail par binôme
- lieu: une salle PC par groupe
-  Livrable Dokeos / binôme : Mind Map de la solution (avant 15h)

15h-18h

- Synthèse par équipe
- +17h : Tutorat par équipe**
- Bilan de la journée
- Présentation de la journée suivante
- (Tuteur thème : 20 mn par équipe)

lieu: une salle PC par groupe

 Livrable Dokeos / équipe : Mind Map de la présentation de la solution (avant 23h)

**Phase de synthèse**

Matin

8h-9h

- Auto-formation: Conception de ressources pédagogiques
- Auto-formation: Apprentissage d'Exelearning

(2 étudiants par poste)

lieu: une salle PC par groupe

Construction de l'unité pédagogique

Travail par équipe

9h-12h

- +10h: Tutorat par équipe**
- Validation de la ressource pédagogique
- (Tuteur thème : 1/2h par équipe)

lieu: une salle PC par groupe

 Livrable Dokeos / équipe : ressource pédagogique (avant 12h)

**4 Jeudi**

😊 Déjeuner (12h-13h) : réunion des tuteurs et responsable du projet

Travail par équipe

Lecture du tutoriel pendant 35 mn

Après-midi

13h-17h

Evaluation des 5 autres tutoriels par chaque binôme

✔ Evaluation du tutoriel pendant 5 mn + commentaires

✔ Evaluation par quizz du tutorial pendant 5 mn

lieu: une salle PC par groupe

Livrable Dokeos / binôme : Réponses aux questions des évaluations (avant 17h)

Prise en compte des évaluations des pairs

17h-18h

+ Tutorat par groupe

Bilan de la journée

Présentation de la journée suivante

(1 tuteur sur 2 : 20 mn par équipe)

lieu: une salle PC par groupe

Phase d'évaluation

Matin

8h-12h

Affectation des binômes : site ou soutenance (15mn)

Travail par binôme

son équipe

son groupe

6 binômes: site

Réunion des binômes et répartition des tâches

Elaboration de la Mind Map du site

Construction du site pédagogique

+10h: Tutorat technique (Doctorant: 1h par groupe)

6 binômes : soutenance

Réunion des binômes et répartition des tâches

Construction de la Mind Map support de la soutenance

Préparation de la soutenance

+10h ou 10h30 : Tutorat communication (SH: 1/2h par groupe)

lieu: une salle PC par groupe

Livrable Dokeos / groupe : Site pédagogique et Mind Map support de soutenance

Vendredi

😊 Déjeuner (12h-13h) : réunion des tuteurs et responsable du projet

Après-midi

13h30-17h30

Soutenance par groupe et par équipe

deux tuteurs par amphi => 7 tuteurs

une personne externe par amphi => 5 externes

invités possibles + Responsable du Projet (amphis C,B,A)

10 minutes par équipe et 75 mn par groupe

3 groupes => 13h30-17h30

lieu: amphi A

1(3), 2(1), 3(2)

T1+T3+E1, T1+T2+E2, T2+T3+E3

lieu: amphis B & C

2 groupes => 13h30-16h

B: 4(5), 5(4) & C: 6(7), 7(6)

B: T4+T5+E4 & C: T6+T7+E5

17h30-18h

✔ Questionnaire d'évaluation sous Dokeos

(peut commencer à 16h pour groupes 1,4,5,6,7)

lieu: une salle PC par groupe

😊 Cocktail de fin de projet (18h-19h)