
Composite, Interpréteur et Visiteur

Cnam Paris

jean-michel Douin, douin@cnam.fr

Version du 10 Octobre 2003

Notes de cours java : les patterns Composite, Interpréteur et Visiteur

Les notes et les Travaux Pratiques sont disponibles en
http://jfod.cnam.fr/tp_cdi/{douin/}

Objectifs

- **Structures de données récursives**
Le pattern Composite
- **Analyse, interprétation de ces structures**
Le pattern Interpréteur (ou little language chez M.Grand)
- **Analyse, multiples interprétations et parcours**
Le pattern Visiteur

Principale bibliographie

- **GoF95**

Erich Gamma, Richard Helm, Ralph Johnson, John Vlissides

Design Patterns, Elements of Reusable Object-oriented software Addison Wesley 1995

+

<http://www.eli.sdsu.edu/courses/spring98/cs635/notes/composite/composite.html>

<http://www.patterndepot.com/put/8/JavaPatterns.htm>

- **CDL : WhileL**

sémantique opérationnelle d'un sous-ensemble de java impératif
en règles d'inférence

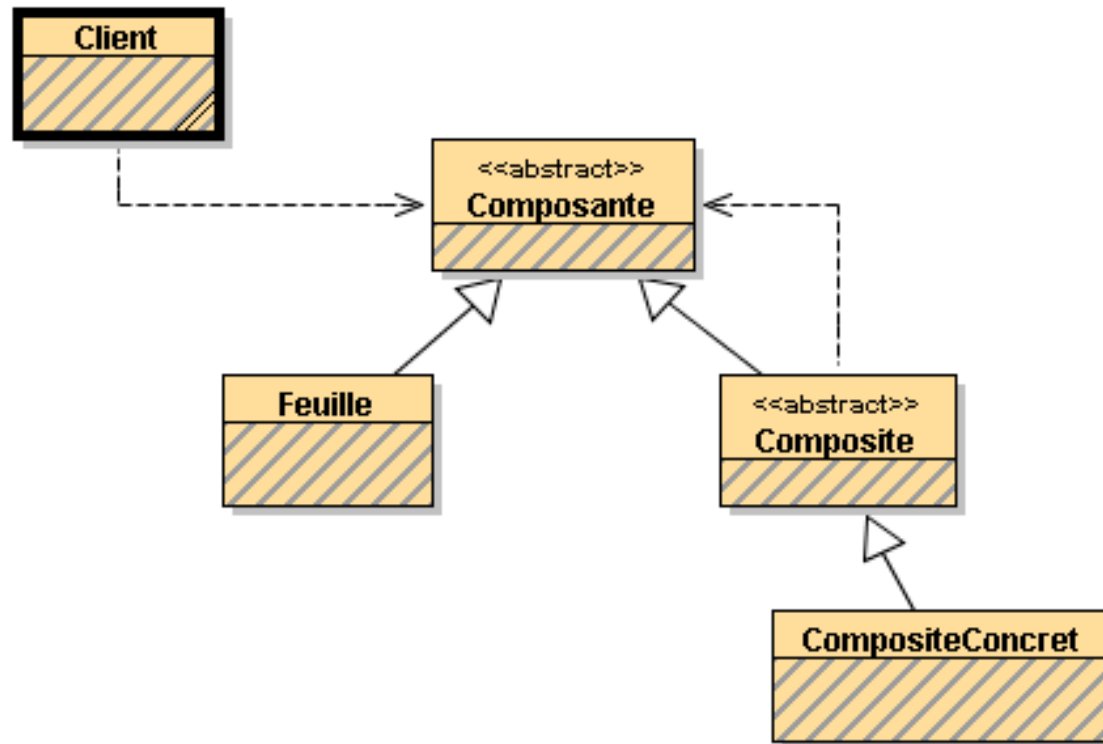
<http://deptinfo.cnam.fr/Enseignement/CycleProbatoire/CDI/CDL/CDL2000/COURS.CDL/Intro/Progr.htm> voir chapitre 10

Sommaire

- **Structures récursives**
 - Les expressions arithmétiques

 - Les classes de l'API AWT utilise le pattern Composite
- **Interprétation d'une expression arithmétique**
 - calcul de la valeur
 - calcul de la valeur à l'aide d'une pile
- **Interprétation multiple : les visiteurs**
 - Un visiteur de calcul, un visiteur de transformation en String
- **WhileL : petit langage impératif, introduction à ..**
 - Les expressions booléennes
 - Les Instructions

Structures récursives : le pattern Composite



Composante ::= Composite | Feuille

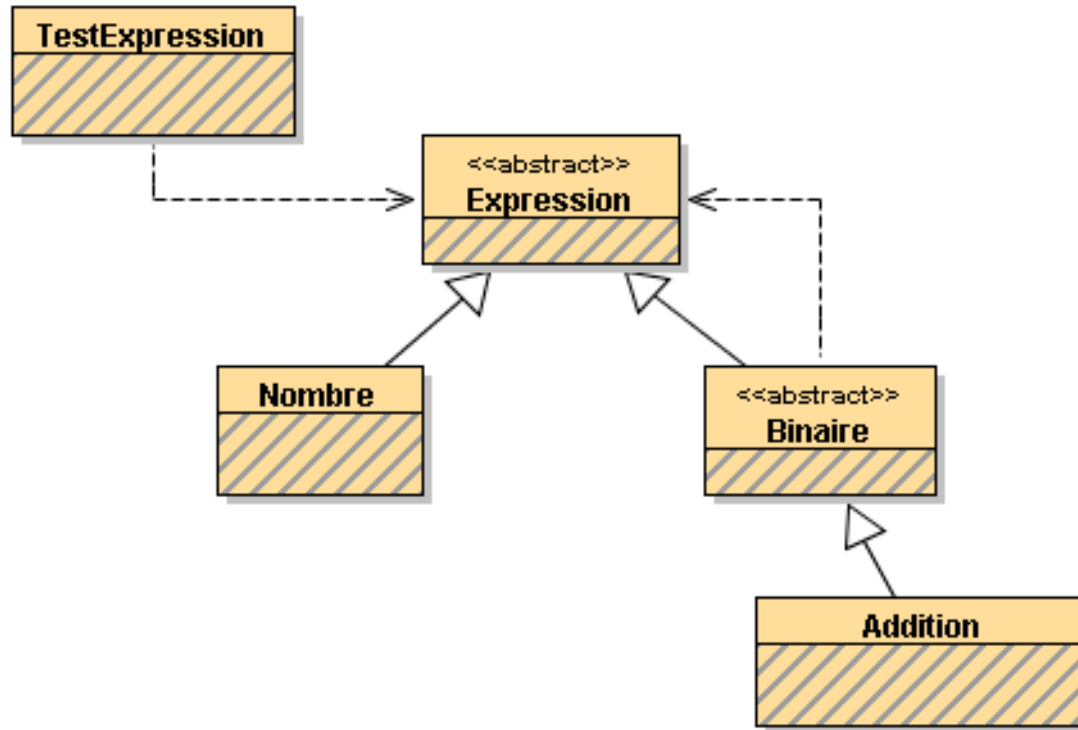
Composite ::= CompositeConcret

CompositeConcret ::= {Composante}

Feuille ::= 'symbole terminal'

Tout est Composante

Composite et Expression



Expression ::= Binaire | Nombre

Binaire ::= Addition

Addition ::= Expression '+' Expression

Nombre ::= 'une valeur de type int'

Tout est Expression

Composite et Expression en Java

```
public abstract class Expression{
```

```
public abstract class Binaire extends Expression{
```

```
    protected Expression op1;
```

```
    protected Expression op2;
```

```
    public Binaire(Expression op1, Expression op2){
```

```
        this.op1 = op1;
```

```
        this.op2 = op2;
```

```
    }
```

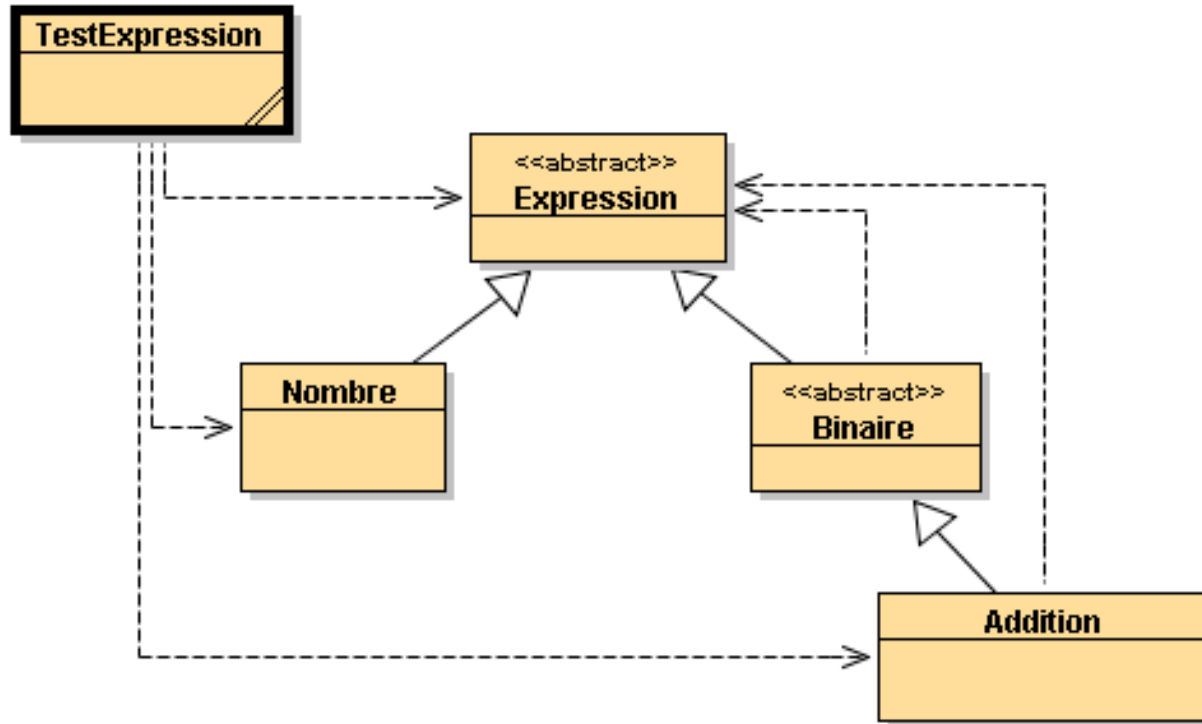
```
}
```

Composite et Expression en Java

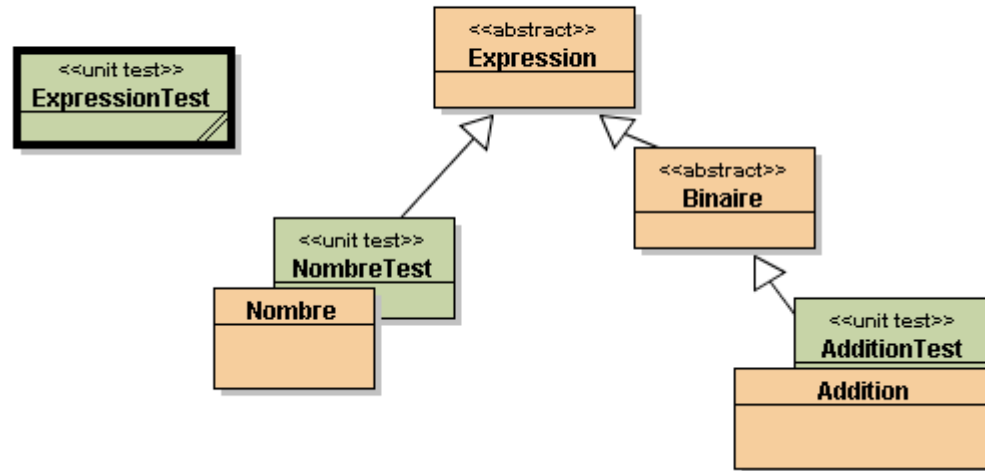
```
public class Addition extends Binaire{
    public Addition(Expression op1, Expression op2) {
        super(op1, op2);
    }
}
```

```
public class Nombre extends Expression{
    private int valeur;
    public Nombre(int valeur) {
        this.valeur = valeur;
    }
}
```


Le diagramme au complet



Avec BlueJ 1.3.0



Quelques instances d'Expression en Java

```
public class ExpressionTest extends junit.framework.TestCase {  
  
    public static void test1(){  
  
        Expression exp1 = new Nombre(321);  
  
        Expression exp2 = new Addition(  
            new Nombre(33),  
            new Nombre(33)  
        );  
  
        Expression exp3 = new Addition(  
            new Nombre(33),  
            new Addition(  
                new Nombre(33),  
                new Nombre(11)  
            )  
        );  
  
        Expression exp4 = new Addition(exp1,exp3);  
    }  
}
```

Objets graphiques en Java

- **Comment se repérer dans une API de 180 classes (java.awt et javax.swing) ?**

La documentation : une énumération (indigeste) de classes.

exemple

- **java.awt.Component**

Direct Known Subclasses:

Button, Canvas, Checkbox, Choice, Container, Label, List, Scrollbar, TextComponent

+--java.awt.Component

|

+--java.awt.Container

Direct Known Subclasses:

BasicSplitPaneDivider, CellRendererPane, DefaultTreeCellEditor.EditorContainer, JComponent, Panel, ScrollPane, Window

Pattern Composite et API Java

- **API Abstract Window Toolkit**

Une interface graphique est constituée d'objets

De composants

Bouton, menu, texte, ...

De composites (contenant des composants)

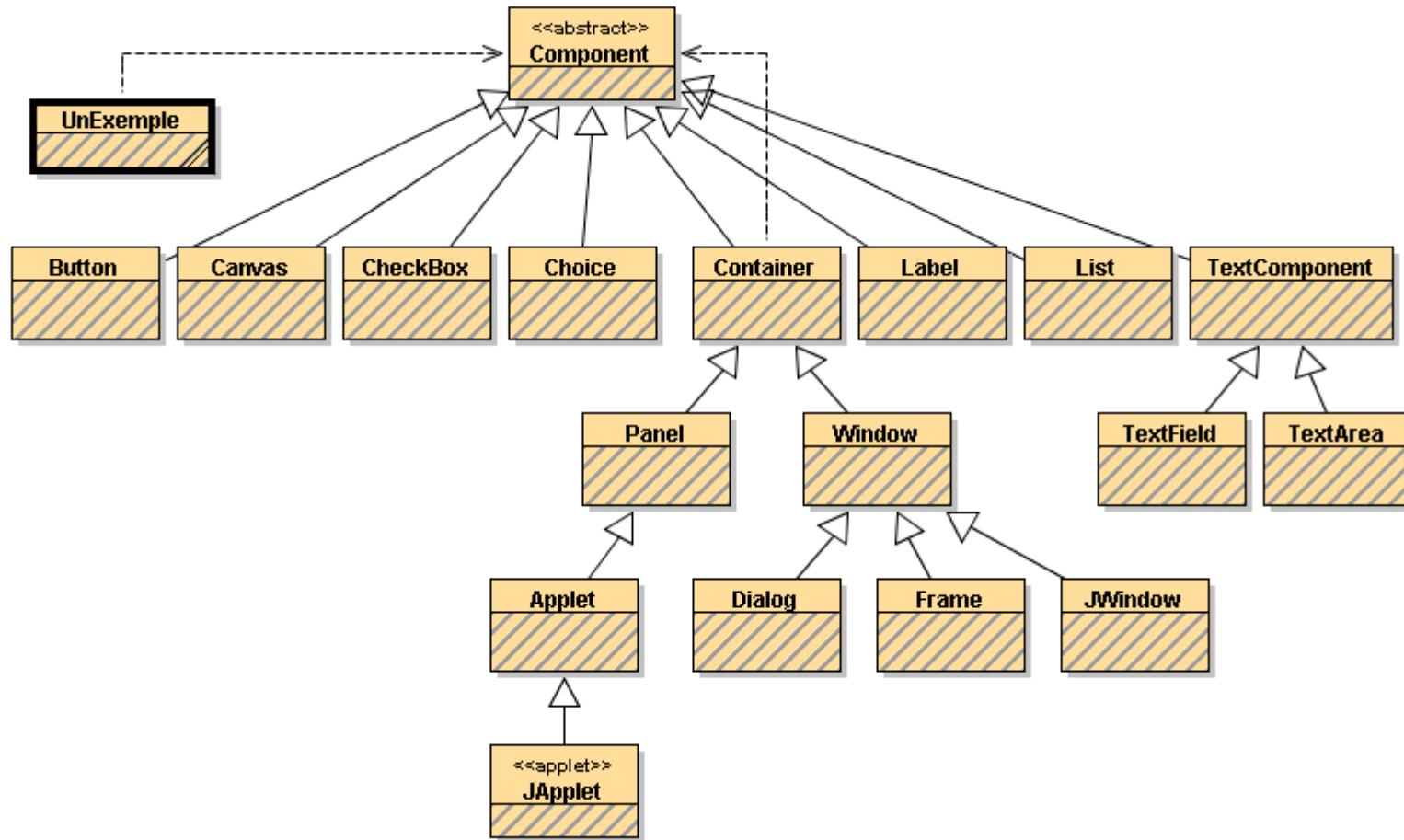
Fenêtre, applette, ...

- **Le Pattern Composite est utilisé**

Une interface graphique est une expression respectant le Composite (la grammaire)

- **En Java au sein des paquetages
java.awt et de javax.swing.**

l'AWT utilise un Composite



- `class Container extends Component ...{
Component add (Component comp);`

Discussion

Une Expression de type composite (Expression)

- Expression `e = new Addition(new Nombre(1),new Nombre(3));`

Une Expression de type composite (API AWT)

- Container `p = new Panel();`
- `p.add(new Button("b1 ")) ;`
- `p.add(new Button("b2 ")) ;`

UnExemple : la classe

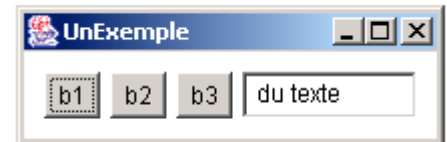
```
import java.awt.*;
public class UnExemple{

    public static void main(String[] args){
        Frame f = new Frame("UnExemple");

        Container p = new Panel();
        p.add(new Button("b1"));
        p.add(new Button("b2"));
        p.add(new Button("b3"));

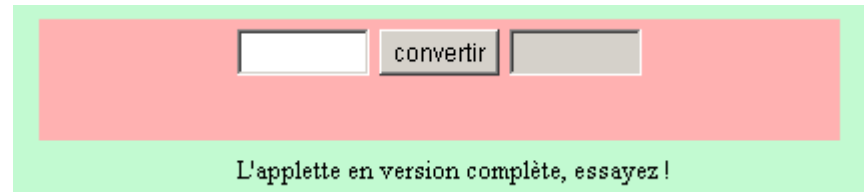
        Container p2 = new Panel();
        p2.add(p);p2.add(new TextField(" du texte"));

        f.add(p2);
        f.pack();f.setVisible(true);
    }
}
```



AppletteFahrenheit : souvenirs...

```
public class AppletteFahrenheit extends Applet {  
    private TextField entree = new TextField(6);  
    private Button bouton = new Button("convertir");  
    private TextField sortie = new TextField(6);  
  
    public void init() {  
        add(entree); // ajout de feuilles au composite  
        add(boutonDeConversion); // Applet  
        add(sortie);  
  
        ...  
    }  
}
```



Le Pattern Expression : un bilan

- **Composite :**

Représentation de structures de données récursives

Techniques de classes abstraites

Manipulation uniforme (tout est Composant)

- **Une évaluation de cette structure : le Pattern Interpréteur**

// 3+2

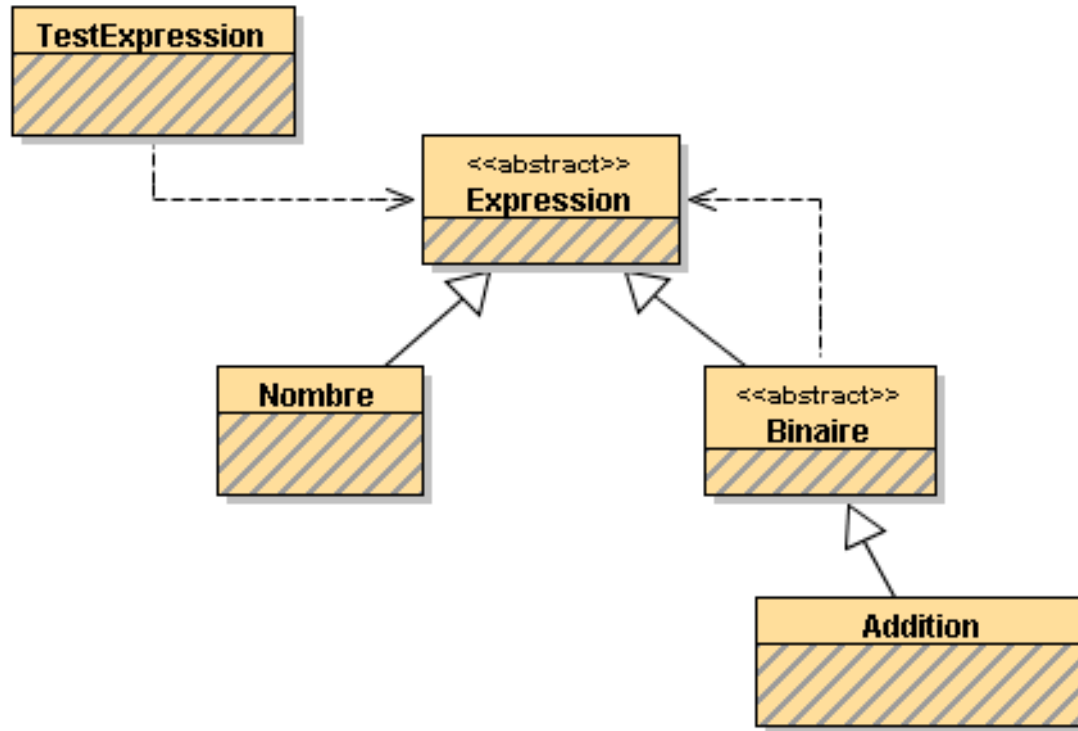
Expression e = new Addition(new Nombre(3),new Nombre(2));

// appel de la méthode interpreter

int resultat = e.interpreter();

assert(resultat == 5); // enfin

Le Pattern Interpréteur : Composite + évaluation



- **Première version : chaque classe possède la méthode `public int interpreter();`
abstraite pour les classes abstraites, concrètes pour les autres**

Le pattern interpréteur

```
public abstract class Expression{
    abstract public int interpreter();
}

public abstract class Binaire extends Expression{
    protected Expression op1;
    protected Expression op2;

    public Binaire(Expression op1, Expression op2){
        this.op1 = op1;
        this.op2 = op2;
    }
    abstract public int interpreter();
}
```

Le pattern interpréteur

```
public class Addition extends Binaire{
    public Addition(Expression op1,Expression op2){
        super(op1,op2);
    }
    public Expression op1(){ return op1;}
    public Expression op2(){ return op2;}
    public int interpreter(){
        return op1.interpreter() + op2.interpreter();
    }
}

public class Nombre extends Expression{
    private int valeur;
    public Nombre(int valeur){ this.valeur = valeur; }
    public int valeur(){ return valeur;}
    public int interpreter();
        return valeur;
}
}}
```

Quelques interprétations en Java

```
// une extrait de ExpressionTest (JUnit)
Expression exp1 = new Nombre(321);
int resultat = exp1.interpreter();
assertEquals(resultat,321);

Expression exp2 = new Addition(
    new Nombre(33),
    new Nombre(33)
);
resultat = exp2.interpreter();
assertEquals(resultat,66);

Expression exp3 = new Addition(
    new Nombre(33),
    new Addition(
        new Nombre(33),
        new Nombre(11)
    )
);
resultat = exp3.interpreter(); assertEquals(resultat,77);

Expression exp4 = new Addition(exp1,exp3);
resultat = exp4.interpreter(); assertEquals(resultat,398);
```

Evolution ...

- **Une expression peut se calculer à l'aide d'une pile :**

Exemple : 3 + 2 engendre

cette séquence

empiler(3)

empiler(2)

empiler(depiler() + depiler())

Le résultat se trouve (ainsi) au sommet de la pile

→ Nouvel entête de la méthode interpreter

Evolution ...

```
public abstract class Expression{  
    abstract public void interpreter(PileI p);  
}
```

Et ...

**Cette nouvelle méthode engendre une
modification de toutes les classes !!**

Evolution ... bis

- **L'interprétation d'une expression utilise une mémoire**
Le résultat de l'interprétation est en mémoire

→ **Modification de l'entête de la méthode interpreter**

```
public abstract class Expression{  
    abstract public void interpreter(Memoire p);  
}
```

- mêmes critiques : modification de toutes les classes
- Encore une modification de toutes les classes, réutilisation plutôt faible ...

Le pattern Visiteur au secours du pattern Interpréteur

- **Multiples interprétations de la même structure sans aucune modification du Composite**
- **L'utilisateur de la classe Expression devra proposer ses Visiteurs**
VisiteurDeCalcul, VisiteurDeCalculAvecUnePile
- **→ Ajout de cette méthode, ce sera la seule modification**

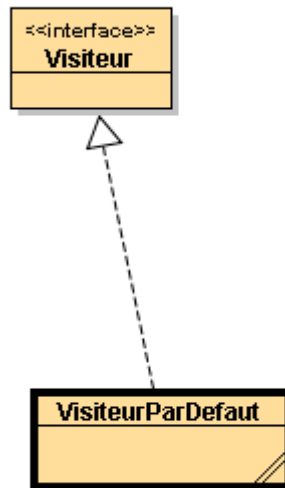
```
public abstract class Expression{  
    abstract public Object accepter(Visiteur v);  
}
```

Dans la famille des itérateurs avez-vous le visiteur ...

Le pattern Visiteur une méthode par feuille

```
public abstract interface Visiteur{  
    public abstract Object visiteNombre(Nombre n);  
    public abstract Object visiteAddition(Addition a);  
}
```

```
public class VisiteurParDefaut implements Visiteur{  
    public Object visiteNombre(Nombre n) {return n;}  
    public Object visiteAddition(Addition a) {return a;}  
}
```



La classe Expression, Binaire une fois pour toutes

```
public abstract class Expression{
    abstract public Object accepter(Visiteur v);
}

public abstract class Binaire extends Expression{
    protected Expression op1;
    protected Expression op2;

    public Binaire(Expression op1, Expression op2){
        this.op1 = op1;
        this.op2 = op2;
    }
    public Expression op1(){return op1;}
    public Expression op2(){return op2;}
    abstract public Object accepter(Visiteur v);
}
```

La classe Nombre et Addition une fois pour toutes

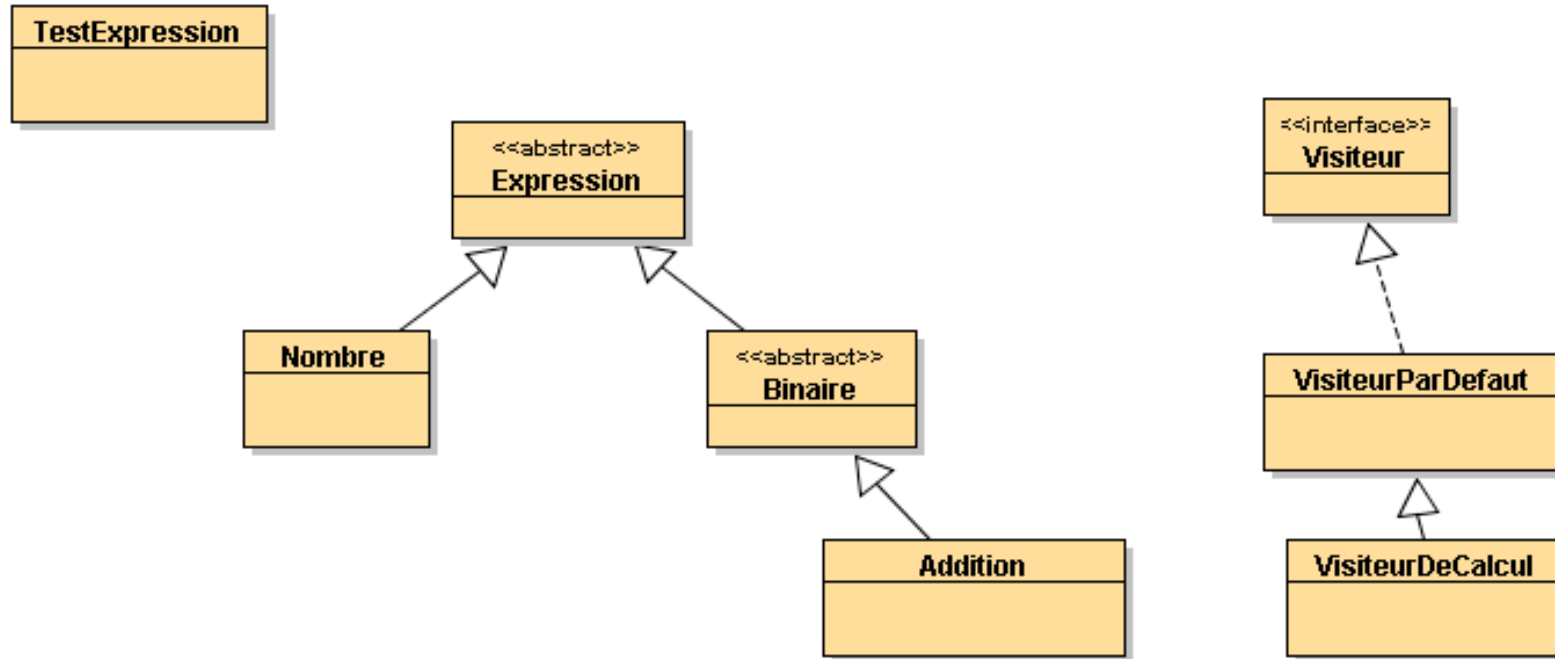
```
public class Nombre extends Expression{
    private int valeur;
    public Nombre(int valeur){
        this.valeur = valeur;
    }
    public int valeur(){ return valeur;}

    public Object accepter(Visiteur v){
        return v.visiteNombre(this);
    }
}

public class Addition extends Binaire{
    public Addition(Expression op1,Expression op2){
        super(op1,op2);
    }

    public Object accepter(Visiteur v){
        return v.visiteAddition(this);
    }
}
```

Le Composite a de la visite



Le VisiteurDeCalcul

```
public class VisiteurDeCalcul extends VisiteurParDefaut{

    public Object visiteNombre(Nombre n) {
        return n;
    }

    public Object visiteAddition(Addition a) {
        Object i1 = a.op1().accepter(this);
        Object i2 = a.op2().accepter(this);
        return new Nombre( ((Nombre)i1).valeur() +
                            ((Nombre)i2).valeur());
    }
}
```

La classe TestExpression

```
public class TestExpression{

    public static void main(String[] args){
        Visiteur vc = new VisiteurDeCalcul();
        Expression exp1 = new Nombre(321);
        System.out.println(" resultat exp1 : " + exp1.accepter(vc));

        Expression exp2 = new Addition(
            new Nombre(33),
            new Nombre(33)
        );
        System.out.println(" resultat exp2 : " + exp2.accepter(vc));

        Expression exp3 = new Addition(
            new Nombre(33),
            new Addition(
                new Nombre(33),
                new Nombre(11)
            )
        );
        System.out.println(" resultat exp3 : " + exp3.accepter(vc));

        Expression exp4 = new Addition(exp1,exp3);
        System.out.println(" resultat exp4 : " + exp4.accepter(vc));
    }
}
```

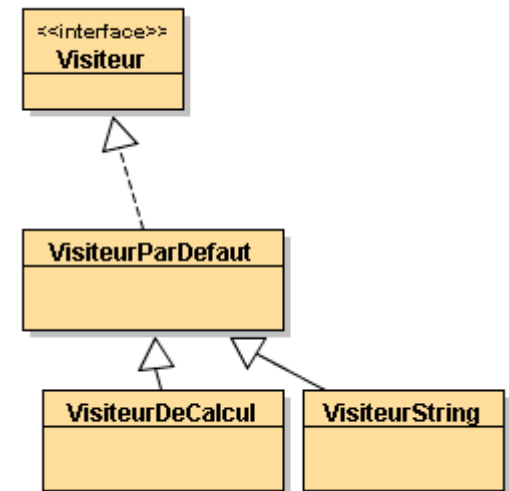
BlueJ: Terminal Window

Options

```
resultat exp1 : 321
resultat exp2 : 66
resultat exp3 : 77
resultat exp4 : 398
```


Le Composite a un autre visiteur

```
public class VisiteurString extends VisiteurParDefaut {  
  
    public Object visiteNombre(Nombre n) {  
        return Integer.toString(n.valeur());  
    }  
  
    public Object visiteAddition(Addition a) {  
        Object i1 = a.op1().accepter(this);  
        Object i2 = a.op2().accepter(this);  
        return "(" + i1 + " + " + " + i2 + ")";  
    }  
}
```



La classe TestExpression re-visitée

```
public class TestExpression{

    public static void main(String[] args){
        Visiteur vc = new VisiteurDeCalcul();
        Visiteur vs = new VisiteurString();
        Expression exp1 = new Nombre(321);
        System.out.println(" resultat exp1 : " + exp1.accepter(vs) + " = " +
                            exp1.accepter(vc));

        Expression exp2 = new Addition(new Nombre(33),new Nombre(33));
        System.out.println(" resultat exp2 : " + exp2.accepter(vs) + " = " +
                            exp2.accepter(vc));

        Expression exp3 = new Addition(
                                new Nombre(33),
                                new Addition(new Nombre(33),new Nombre(11))
                            );
        System.out.println(" resultat exp3 : " + exp3.accepter(vs) + " = " +
                            exp3.accepter(vc));

        Expression exp4 = new Addition(exp1,exp3);
        System.out.println(" resultat exp4 : " + exp4.accepter(vs) + " = " +
                            exp4.accepter(vc));

    } }
}
```

BlueJ: Terminal Window

Options

```
resultat exp1 : 321 = 321
resultat exp2 : (33 + 33) = 66
resultat exp3 : (33 + (33 + 11)) = 77
resultat exp4 : (321 + (33 + (33 + 11))) = 398
```

Le Composite pourrait avoir d'autres visiteurs

```
public class <AutresVisiteurs> extends VisiteurParDefaut{

    public Object visiteNombre(Nombre n) {
// une implémentation
    }

    public Object visiteAddition(Addition a) {
// une implémentation
    }
}
```

Le pattern Visiteur

- **Contrat rempli :**
Aucune modification du composite :-> couplage faible entre la structure et son analyse

Mais

Convient aux structures qui n'évoluent pas ou peu

Une nouvelle feuille du pattern Composite engendre une nouvelle redéfinition de tous les visiteurs

- **Alors à suivre...**

WhileL

- **Règles d'inférence de CDL B3**
- **WhileL en Java, sans visiteur**
- **WhileL en Java avec la syntaxe Jbook,**

Composite pour les instructions Stmt

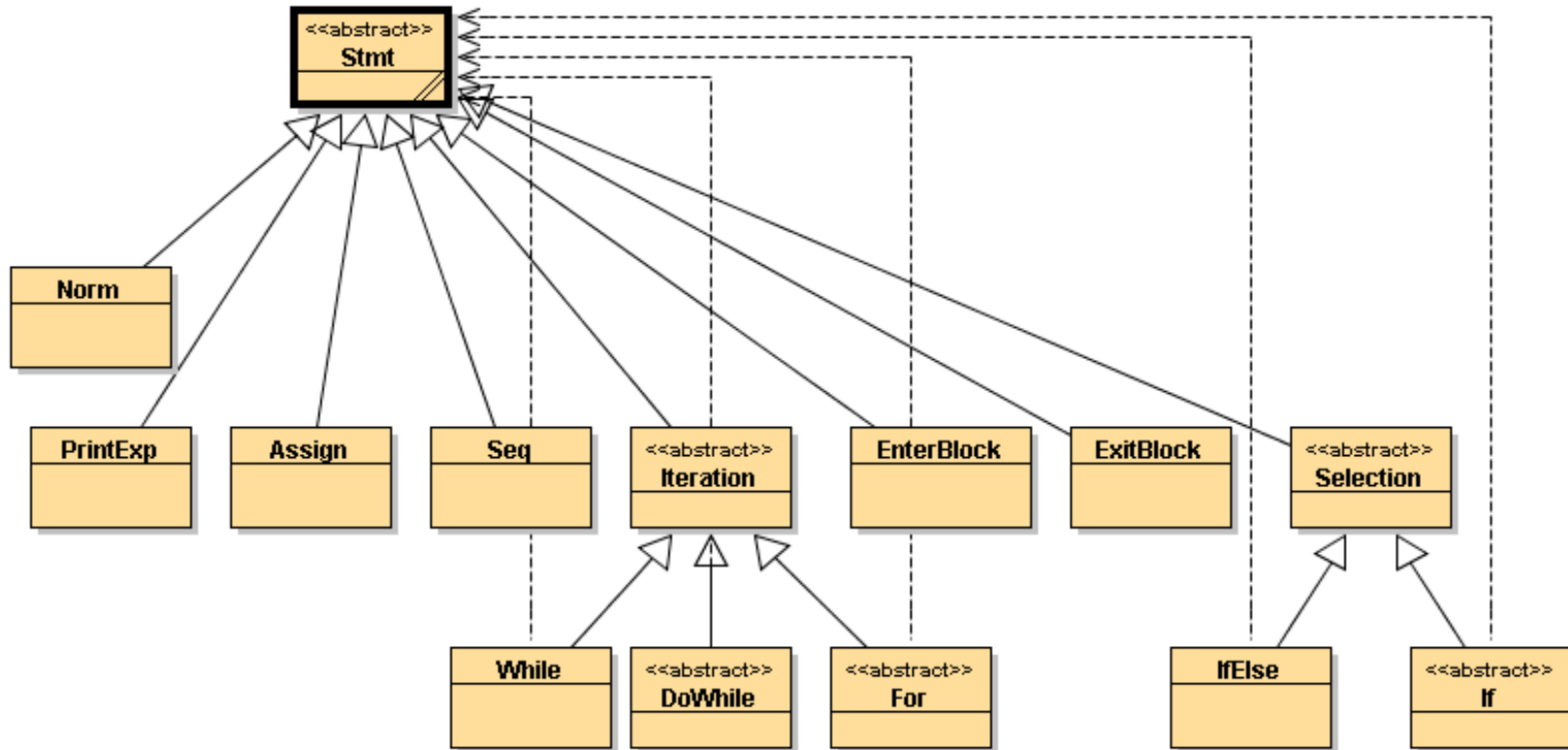
Composite pour les expressions arithmétiques Expr

Composite pour les expressions booléennes Bexp

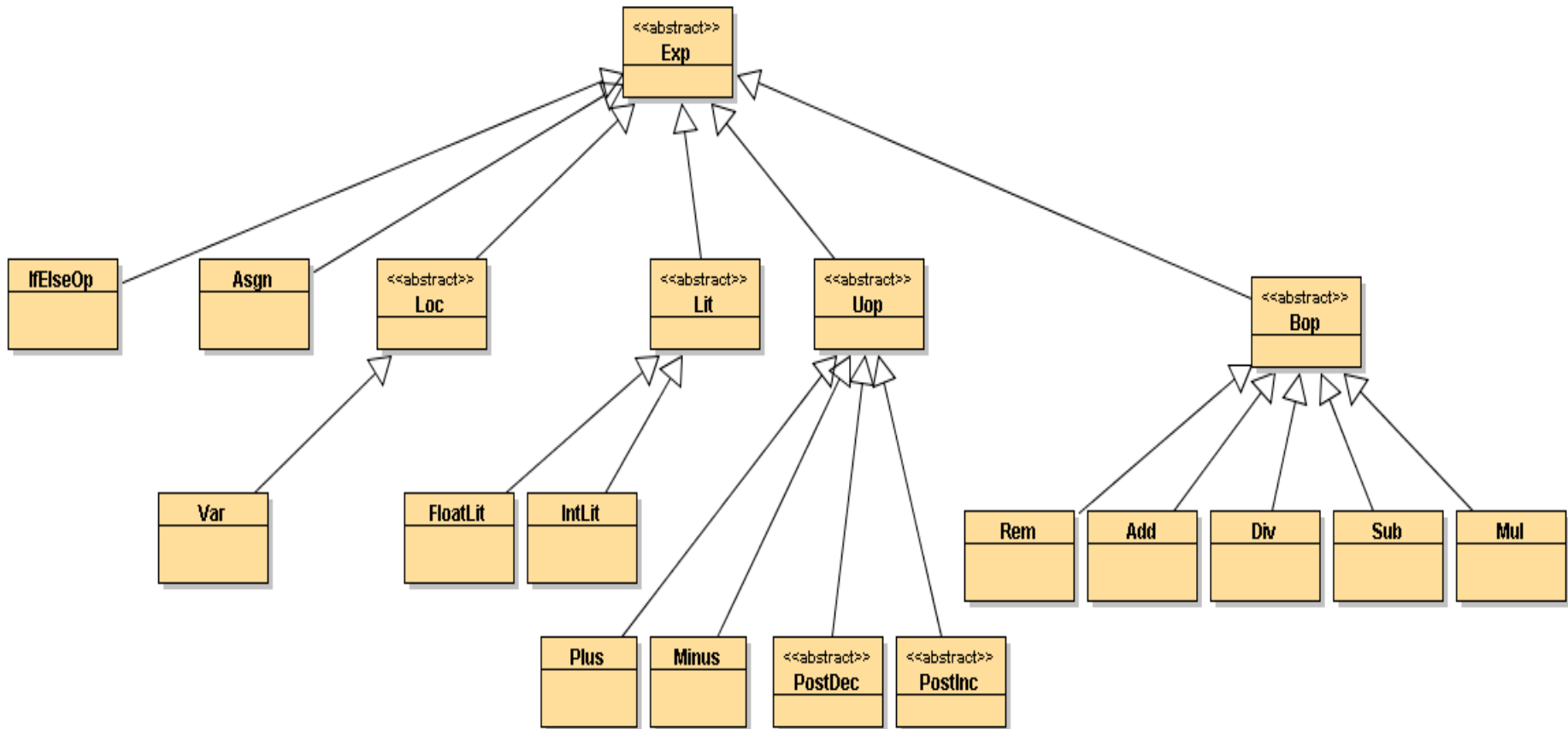
Visiteurs pour chaque Composite

VisitorStmt, VisitorExpr, VisitorBexp

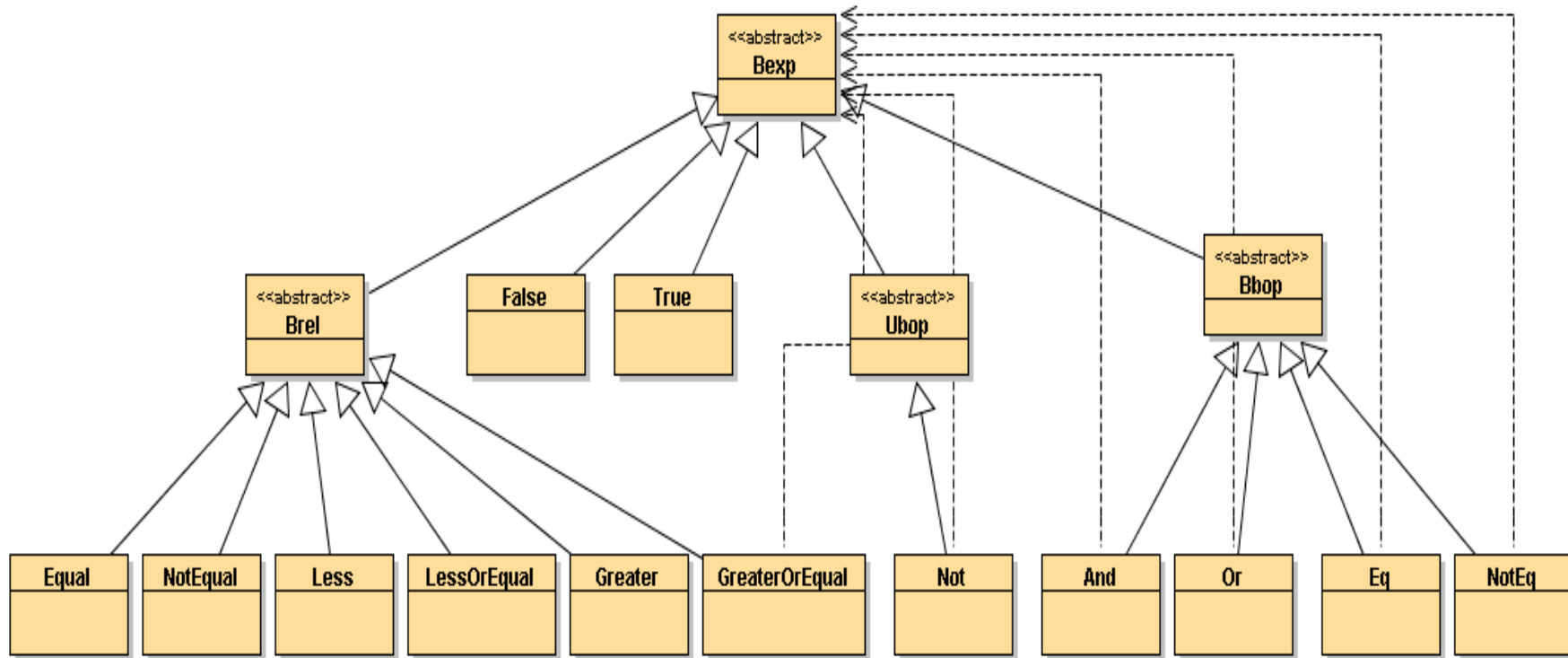
Les instructions Stmt



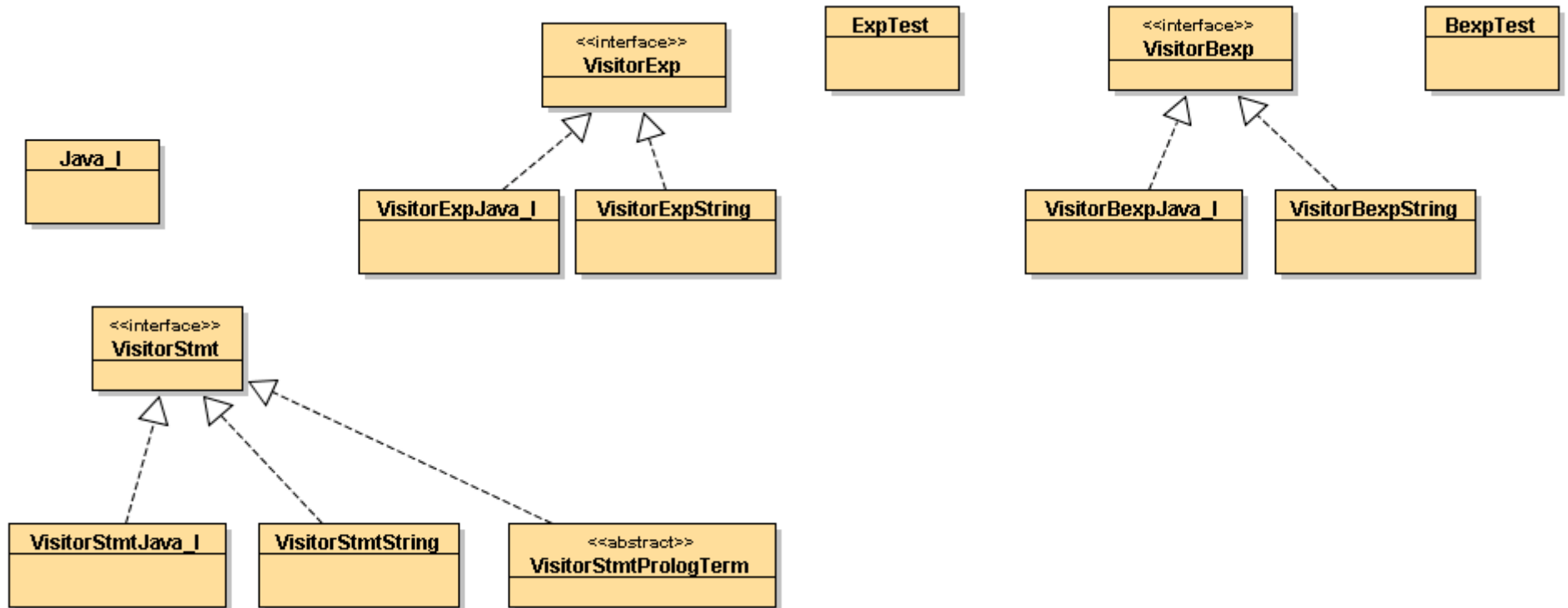
Les Expressions Expr



Les Expressions booléennes



Les visiteurs



Un Test : Java_I

```
s = new While( new Less(i,new IntLit(10)),
    new Seq(
        new Assign(i,new Add(i,new IntLit(1))),
        new Seq( new Assign(j,new Add(j,new IntLit(1))),
            new Seq(
                new Assign(k,new Add(k,new IntLit(1))),
                new IfElse(new Greater(k,new IntLit(0)),
                    new Assign(l,new Add(l,new IntLit(100))),
                    Norm.getInstance())
            )
        )
    )
);

java_I.execJavaStmt(s);

System.out.println(s.accept(vss) + " res : " + res +
    " context: " + java_I.toString());
```

Un Test : Java_I

```
while(i<10){
  i := i + 1;
  j := j + 1;
  k := k + 1;
  if( k > 0){
    l = l + 100;
  } else{
  }
```

```
while(i<10){i=(i + 1);j=(j + 1);k=(k + 1);if(k>0){l=(l +
  100)}else{Norm}} res : Norm
```

```
context: [{l=800, k=8, j=8, i=10, res=12.900001}]
```

WhileL, Stmt, While

```
package jbook.java_I.stmt;
import jbook.java_I.*;
import jbook.java_I.bexp.Bexp;
public class While extends Iteration{
    protected Bexp bexp;
    protected Stmt s;

    public While(Bexp bexp, Stmt s){
        this.bexp = bexp;
        this.s = s;
    }

    public Bexp bexp(){ return this.bexp;}
    public Stmt s(){ return this.s;}

    public Object accept(VisitorStmt v){
        return v.visitWhile(this);
    }
}
```

WhileL, Stmt, VisitWhile

```
package jbook.java_I;

import jbook.Block;
import jbook.Context;
import jbook.java_I.*;
import jbook.java_I.bexp.*;
import jbook.java_I.stmt.*;

public class VisitorStmtJava_I implements VisitorStmt{
    private Context context;
    private VisitorExp ve;
    private VisitorBexp vb;
    // .....
    public Object visitWhile(While w){
        Object bexp = w.bexp().accept(vb);
        if( bexp instanceof False)
            return Norm.getInstance();
        else // bexp instanceof True
            return new Seq(w.s(),w).accept(this);
    }
}
```

Alors À suivre ...

Conclusion

- **Voir WhileL au complet autre support**
Règles d'inférence engendrent le code des visiteurs

Recherche sur le Web ...