

---

# Les patrons Composite, Interpréteur, Visiteur Décorateur

jean-michel Douin, douin au cnam point fr  
version : 1 Octobre 2010

**Notes de cours**

---

ESIEE

1

---

## Sommaire pour les Patrons

- **Classification habituelle**

- **Créateurs**

- Abstract Factory, Builder, Factory Method Prototype Singleton

- **Structurels**

- Adapter Bridge Composite Decorator Facade Flyweight Proxy

- **Comportementaux**

Chain of Responsibility. Command Interpreter Iterator  
Mediator Memento Observer State  
Strategy Template Method Visitor

ESIEE

2

## Les patrons déjà vus en quelques lignes ...

---

- **Adapter**
  - Adapte l'interface d'une classe conforme aux souhaits du client
- **Proxy**
  - Fournit un mandataire au client afin de contrôler/vérifier ses accès
- **Observer**
  - Notification d'un changement d'état d'une instance aux observateurs inscrits
- **Template Method**
  - Laisse aux sous-classes une bonne part des responsabilités
- **Iterator**
  - Parcours d'une structure sans se soucier de la structure interne choisie

## Sommaire

---

- **Structures de données récursives**
  - Le patron Composite
  - Le patron Interpréteur
    - API Graphique en java(AWT), paquetage java.awt
  - Parcours : Itérateur et/ou visiteur
- **Comportement dynamique d'un objet**
  - Le pattern Décorateur
    - Entrées/Sorties, paquetage java.io, java.net.Socket

## Principale bibliographie

- **GoF95**

- Erich Gamma, Richard Helm, Ralph Johnson, John Vlissides
- Design Patterns, Elements of Reusable Object-oriented software Addison Wesley 1995

+

- <http://www.eli.sdsu.edu/courses/spring98/cs635/notes/composite/composite.html>
- <http://www.patterndepot.com/put/8/JavaPatterns.htm>

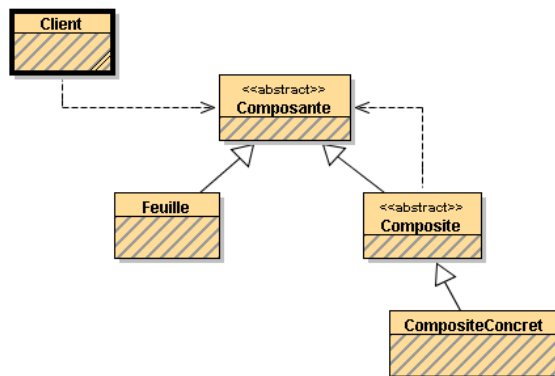
+

- <http://www.javaworld.com/javaworld/jw-12-2001/jw-1214-designpatterns.html>
- [www.oreilly.com/catalog/hfdesignpat/chapter/ch03.pdf](http://www.oreilly.com/catalog/hfdesignpat/chapter/ch03.pdf)

ESIEE

5

## Structures récursives : le pattern Composite



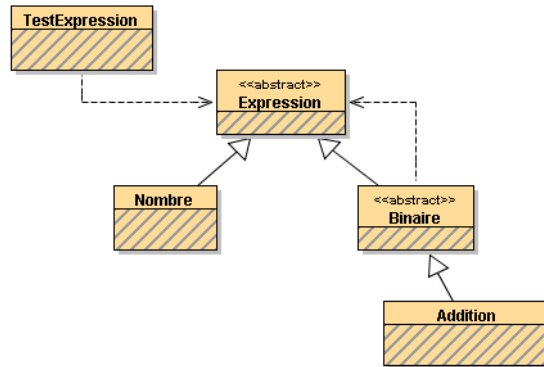
Composante ::= Composite | Feuille  
Composite ::= CompositeConcret  
CompositeConcret ::= { Composante }  
Feuille ::= 'symbole terminal'

*Tout est Composite*

ESIEE

6

## Un exemple : Expression 3 , 3+2, 3+2+5,...



Expression ::= Binaire | Nombre

Binaire ::= Addition

Addition ::= Expression '+' Expression

Nombre ::= 'une valeur de type int'

*Tout est Expression*

ESIEE

7

## Composite et Expression en Java

La Racine du composite : *Tout est Expression*

```
public abstract class Expression{}
```

*Au plus simple*

ESIEE

8

## Binaire est une Expression

---

```
public abstract class Expression{}

public abstract class Binaire extends Expression{
    // binaire id a deux opérandes
    protected Expression op1;
    protected Expression op2;

    public Binaire(Expression op1, Expression op2){
        this.op1 = op1;
        this.op2 = op2;
    }
}
```

ESIEE

9

## Addition est une opération Binaire

---

*// Symbole non terminal*

```
public class Addition extends Binaire{

    public Addition(Expression op1, Expression op2){
        super(op1, op2);
    }
}
```

Soustraction, Division ...

ESIEE

10

## Nombre est une Expression

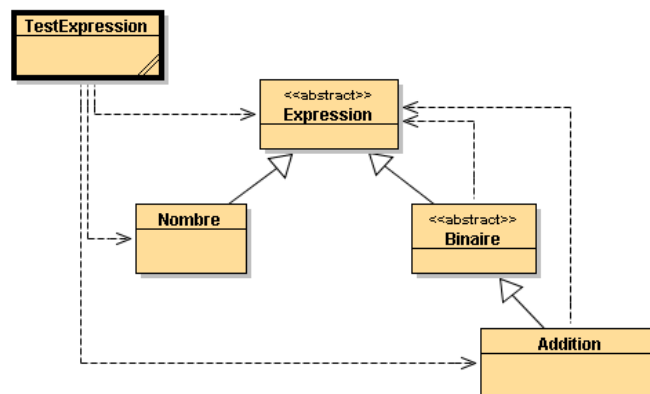
*// Symbole terminal*

```
public class Nombre extends Expression{  
    private int valeur;  
    public Nombre(int valeur){  
        this.valeur = valeur;  
    }  
}
```

ESIEE

11

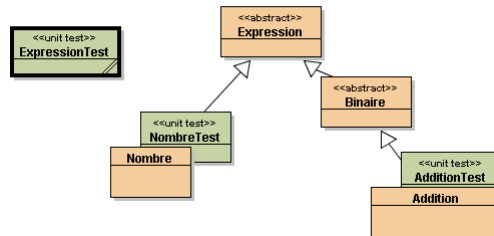
## Le diagramme au complet



ESIEE

12

## Démonstration avec BlueJ



- Discussion ...

ESIEE

13

## Quelques instances d'Expression en Java

```
public class ExpressionTest extends junit.framework.TestCase {

    public static void test1(){

        Expression exp1 = new Nombre(321);

        Expression exp2 = new Addition(
            new Nombre(33),
            new Nombre(33)
        );

        Expression exp3 = new Addition(
            new Nombre(33),
            new Addition(
                new Nombre(33),
                new Nombre(11)
            )
        );

        Expression exp4 = new Addition(exp1,exp3);
    }
}
```

ESIEE

14

## L'AWT utilise-t-il le Pattern Composite ?

---

- **Component, Container, Label, JLabel ....**

ESIEE

15

## Objets graphiques en Java

---

- **Comment se repérer dans une API de 180 classes (java.awt et javax.swing) ?**

La documentation : une liste (indigeste) de classes.

exemple

- **java.awt.Component**
  - Direct Known Subclasses:
  - **Button, Canvas, Checkbox, Choice, Container, Label, List, Scrollbar, TextComponent**

+--java.awt.Component

|

+--java.awt.Container

- Direct Known Subclasses:
  - **BasicSplitPaneDivider, CellRendererPane, DefaultTreeCellEditor.EditorContainer, JComponent, Panel, ScrollPane, Window**

ESIEE

16



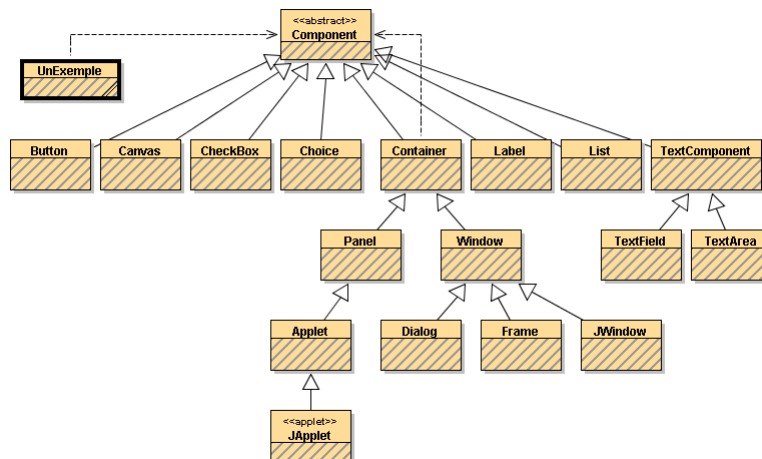
## Pattern Composite et API Java

- **API Abstract Window Toolkit**
  - Une interface graphique est constituée d'objets
  - De composants
    - Bouton, menu, texte, ...
  - De composites (composés des composants ou de composites)
    - Fenêtre, applette, ...
- **Le Pattern Composite est utilisé**
  - Une interface graphique est une expression respectant le Composite (la grammaire)
- **En Java au sein des paquetages java.awt et de javax.swing.**

ESIEE

17

## l'AWT utilise un Composite



- `class Container extends Component ...{`
  - `Component add (Component comp);`

ESIEE

18

## Discussion

### Une Expression de type composite (Expression)

- Expression e = new Addition(new Nombre(1),new Nombre(3));

### Une Expression de type composite (API AWT)

- Container p = new Panel();
- p.add(new Button("b1"));
- p.add(new Button("b2"));

ESIEE

19

## Démonstration ici UnExemple

```
import java.awt.*;
public class UnExemple{

    public static void main(String[] args){
        Frame f = new Frame("UnExemple");

        Container p = new Panel();
        p.add(new Button("b1"));
        p.add(new Button("b2"));
        p.add(new Button("b3"));

        Container p2 = new Panel();
        p2.add(p);p.add(new TextField(" du texte"));

        f.add(p2);
        f.pack();f.setVisible(true);
    }
}
```



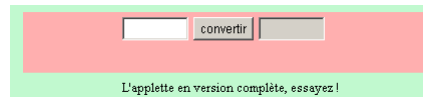
ESIEE

20

## Une Applette

```
public class UneApplette extends Applet {
    private TextField entree = new TextField(6);
    private Button bouton = new Button("convertir");
    private TextField sortie = new TextField(6);

    public void init() {
        add(entree); // ajout de feuilles au composite
        add(boutonDeConversion); // Applet
        add(sortie);
        ...
    }
}
```



ESIEE

21

## Le Pattern Expression : un premier bilan

- **Composite :**
  - Représentation de structures de données récursives
  - Techniques de classes abstraites
    - Liaison dynamique
  - Manipulation uniforme ( tout est Composant)
    - C'est bien !, mais pour faire quoi ?

ESIEE

22

## Pourquoi faire ?

- **Un Composite**

- Une instance d'un composite est une représentation interne, parmi d'autres ...

- Apparenté arbre de syntaxe abstraite

– Transformation, évaluation, compilation, ....

- **Une évaluation de cette structure : le Pattern Interpréteur**

– // 3+2

– **Expression e = new Addition(new Nombre(3),new Nombre(2));**

– // appel de la méthode *interpreter*, installée dans la classe *Expression*

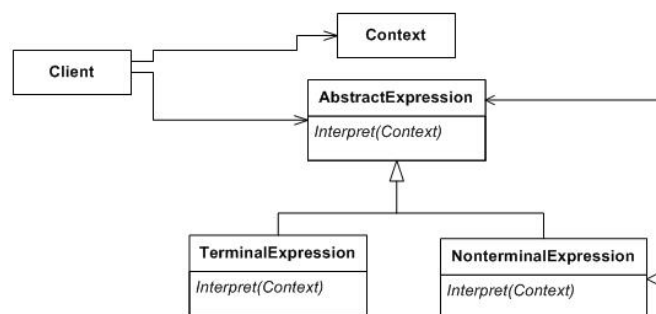
– **int resultat = e.interpreter();**

– **assert( resultat == 5); // enfin**

ESIEE

23

## Pattern Interpréteur : l'original



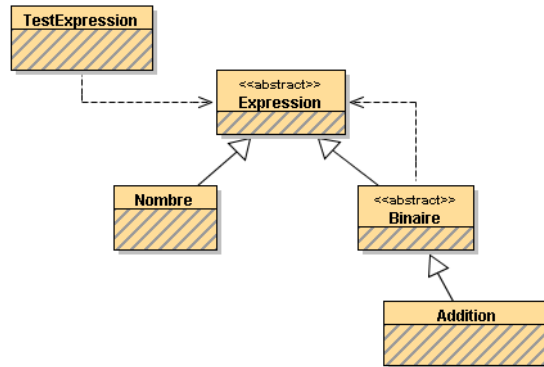
- **De GoF95 ...**

– une interprétation, évaluation dans un certain contexte

ESIEE

24

## Le Pattern Interpréteur : Composite + évaluation



- Première version : chaque classe possède la méthode
  - **public int interpreter();**
  - abstraite pour les classes abstraites, concrètes pour les autres
  - ici pas de contexte (pour le moment)

ESIEE

25

## Le pattern interpréteur

```
public abstract class Expression{
    abstract public int interpreter();
}

public abstract class Binaire extends Expression{
    protected Expression op1;
    protected Expression op2;

    public Binaire(Expression op1, Expression op2){
        this.op1 = op1;
        this.op2 = op2;
    }
    public Expression op1(){ return op1; }
    public Expression op2(){ return op2;}

    abstract public int interpreter();
}
```

ESIEE

26

## Le pattern interpréteur

---

```
public class Addition extends Binaire{
    public Addition(Expression op1,Expression op2){
        super(op1,op2);
    }

    public int interpreter(){
        return op1.interpreter() + op2.interpreter();
    }
}
```

ESIEE

27

## Classe Nombre

---

```
public class Nombre extends Expression{
    private int valeur;
    public Nombre(int valeur){
        this.valeur = valeur;
    }

    public int valeur(){ return valeur;}

    public int interpreter();
    return valeur;
    }
}
```

ESIEE

28

## Interprétations simples

---

```
// quelques assertions
Expression exp1 = new Nombre(321);
int resultat = exp1.interpreter();
assert resultat == 321;

Expression exp2 = new Addition(
    new Nombre(33),
    new Nombre(33)
);
resultat = exp2.interpreter();
assert resultat==66;
```

ESIEE

29

## Quelques « interprétations » en Java

---

```
Expression exp3 = new Addition(
    new Nombre(33),
    new Addition(
        new Nombre(33),
        new Nombre(11)
    )
);

resultat = exp3.interpreter();
assert resultat == 77;

Expression exp4 = new Addition(exp1,exp3);
resultat = exp4.interpreter();
assert resultat == 398;

}}
```

ESIEE

30

## Démonstration/Discussion

---

- Simple
  
  
  
  
  
  
  
  
  
  
- Mais

ESIEE

31

## Evolution ... une galerie

---

- Une expression peut se calculer à l'aide d'une pile :

– Exemple :  $3 + 2$  engendre  
cette séquence    empiler(3)  
                          empiler(2)  
                          empiler( depiler() + depiler())

Le résultat se trouve (ainsi) au sommet de la pile

--> **Nouvel entête de la méthode interpreter**

ESIEE

32



## Evolution ...

---

```
public abstract class Expression{  
    abstract public void interpreter(PileI p);  
}
```

– Mais ... encore !

Cette nouvelle méthode engendre une

modification de toutes les classes .... !!

ESIEE

33

## Evolution ... bis

---

- **L'interprétation d'une expression utilise une mémoire**

- Le résultat de l'interprétation est en mémoire

→ **Nouvel entête de la méthode interpreter**

```
public abstract class Expression{  
    abstract public void interpreter(Memoire p);  
}
```

→ mêmes critiques : modification de toutes les classes

.....

→ **Encore une modification de toutes les classes !**, la réutilisation prônée par l'usage des patrons est plutôt faible ...

ESIEE

34

## Evolution... ter ... non merci !

---

- mêmes critiques : modification de toutes les classes .....
- Encore une modification de toutes les classes !, la réutilisation prônée par l'usage des patrons est de plus en plus faible ...
- Design pattern : pourquoi faire, utile/inutile
- Existe-t-il un patron afin de prévenir toute évolution future ?  
du logiciel ...

## Le pattern Visiteur vient à notre secours

---

- **Objectifs :**
  - Il faudrait pouvoir effectuer de multiples interprétations de la même structure **sans aucune modification du Composite**

- → **Patron Visiteur**

Un visiteur par interprétation

*Dans la famille des itérateurs avez-vous le visiteur ...*

## Patron visiteur

- L'utilisateur de la classe Expression devra proposer ses Visiteurs
  - VisiteurDeCalcul, VisiteurDeCalculAvecUnePile ....
  - Le problème change de main...
- → Ajout de cette méthode, ce sera la seule modification Du composite

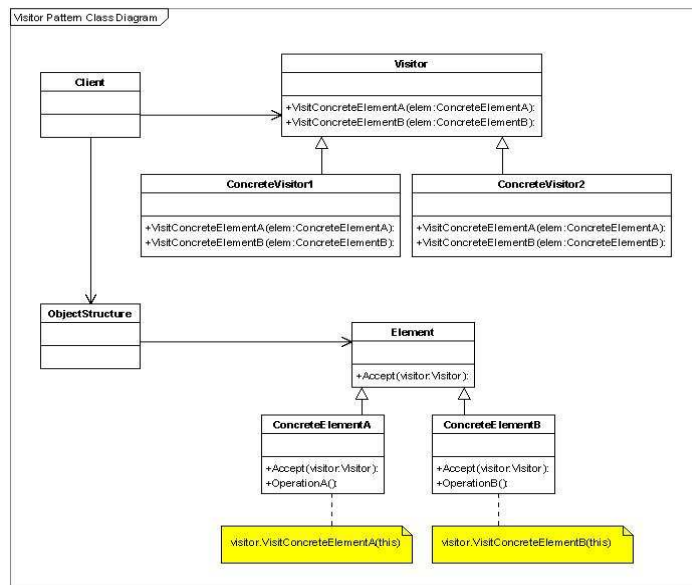
```
public abstract class Expression{  
    abstract public <T> T accepter(Visiteur<T> v);  
}
```

- → emploi de la généricité, pour le type retourné

ESIEE

37

## Le diagramme UML à l'origine



- Lisible ?

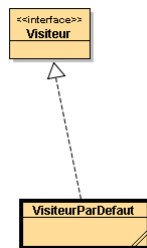
Created with Poseidon for UML Community Edition. Not for Commercial Use.

ESIEE

38

## Le pattern Visiteur une méthode par feuille\*

```
public abstract interface Visiteur<T>{  
    public abstract T visiteNombre(Nombre n);  
    public abstract T visiteAddition(Addition a);  
}  
  
public class VisiteurParDefaut<T> implements Visiteur<T>{  
    public T visiteNombre(Nombre n) {return n;}  
    public T visiteAddition(Addition a) {return a;}  
}
```



\*feuille concrète  
du composite

ESIEE

39

## La classe Expression et Binaire une fois pour toutes !

```
public abstract class Expression{  
    abstract public <T> T accepter(Visiteur<T> v);  
}  
  
public abstract class Binaire extends Expression{  
    protected Expression op1;  
    protected Expression op2;  
  
    public Binaire(Expression op1, Expression op2){  
        this.op1 = op1;  
        this.op2 = op2;  
    }  
    public Expression op1(){return op1;}  
    public Expression op2(){return op2;}  
    abstract public <T> T accepter(Visiteur<T> v);  
}
```

ESIEE

40

## La classe Nombre et Addition une fois pour toutes

```
public class Nombre extends Expression{
    private int valeur;
    public Nombre(int valeur){
        this.valeur = valeur;
    }
    public int valeur(){ return valeur;}

    public <T> T accepter(Visiteur<T> v){
        return v.visiteNombre(this);
    }
}

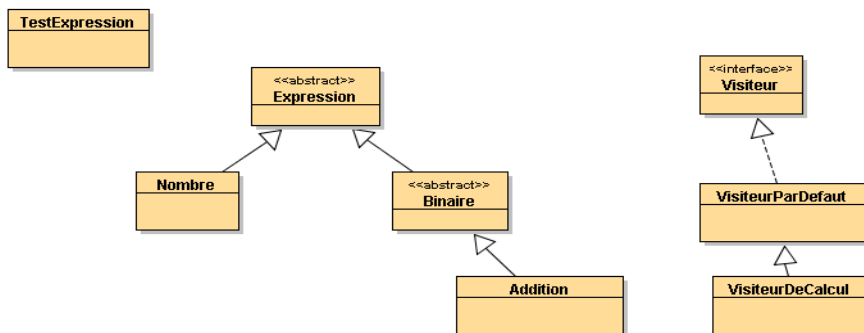
public class Addition extends Binaire{
    public Addition(Expression op1,Expression op2){
        super(op1,op2);
    }

    public <T> T accepter(Visiteur<T> v){
        return v.visiteAddition(this);
    }
}
```

ESIEE

41

## Le Composite a de la visite



ESIEE

42

## Le VisiteurDeCalcul

```
public class VisiteurDeCalcul
    extends VisiteurParDefaut<Integer>{

    public Integer visiteNombre(Nombre n) {
        return n.valeur;
    }

    public Integer visiteAddition(Addition a) {
        Integer i1 = a.op1().accepter(this);
        Integer i2 = a.op2().accepter(this);
        return i1 + i2;
    }
}
```

ESIEE

43

## La classe TestExpression

```
public class TestExpression{

    public static void main(String[] args){
        Visiteur vc = new VisiteurDeCalcul();
        Expression exp1 = new Nombre(321);
        System.out.println(" resultat exp1 : " + exp1.accepter(vc));

        Expression exp2 = new Addition(
            new Nombre(33),
            new Nombre(33)
        );
        System.out.println(" resultat exp2 : " + exp2.accepter(vc));

        Expression exp3 = new Addition(
            new Nombre(33),
            new Addition(
                new Nombre(33),
                new Nombre(11)
            )
        );
        System.out.println(" resultat exp3 : " + exp3.accepter(vc));

        Expression exp4 = new Addition(exp1,exp3);
        System.out.println(" resultat exp4 : " + exp4.accepter(vc));
    }
}
```

BlueJ: Terminal Window

Options

```
resultat exp1 : 321
resultat exp2 : 66
resultat exp3 : 77
resultat exp4 : 398
```

ESIEE

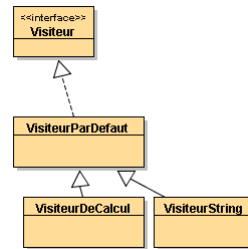
44

## Le Composite a une autre visite

```
public class VisiteurString
    extends VisiteurParDefaut<String>{

    public String visiteNombre(Nombre n) {
        return Integer.toString(n.valeur());
    }

    public String visiteAddition(Addition a) {
        String i1 = a.op1().accepter(this);
        String i2 = a.op2().accepter(this);
        return "(" + i1 + " + " + i2 + ")";
    }
}
```



ESIEE

45

## La classe TestExpression re-visitée

```
public class TestExpression{

    public static void main(String[] args){
        Visiteur<Integer> vc = new VisiteurDeCalcul();
        Visiteur<String> vs = new VisiteurString();
        Expression exp1 = new Nombre(321);
        System.out.println(" resultat exp1 : " + exp1.accepter(vs) + " = " +
            exp1.accepter(vc));

        Expression exp2 = new Addition(new Nombre(33),new Nombre(33));
        System.out.println(" resultat exp2 : " + exp2.accepter(vs) + " = " +
            exp2.accepter(vc));

        Expression exp3 = new Addition(
            new Nombre(33),
            new Addition(new Nombre(33),new Nombre(11))
        );
        System.out.println(" resultat exp3 : " + exp3.accepter(vs) + " = " +
            exp3.accepter(vc));

        Expression exp4 = new Addition(exp1,exp3);
        System.out.println(" resultat exp4 : " + exp4.accepter(vs) + " = " +
            exp4.accepter(vc));
    }
}
```

BlueJ: Terminal Window

Options

```
resultat exp1 : 321 = 321
resultat exp2 : (33 + 33) = 66
resultat exp3 : (33 + (33 + 11)) = 77
resultat exp4 : (321 + (33 + (33 + 11))) = 398
```

ESIEE

46

## Le Composite pourrait avoir d'autres visites

```
public class AutreVisiteur extends VisiteurParDefaut<T>{  
  
    public T visiteNombre(Nombre n) {  
        // une implémentation  
    }  
  
    public T visiteAddition(Addition a) {  
        // une implémentation  
    }  
}
```

ESIEE

47

## Le pattern Visiteur

- **Contrat rempli :**
  - Aucune modification du composite :-> couplage faible entre la structure et son analyse
  - Tout type de visite est à la charge du client :
    - tout devient possible ...

### Mais

- Convient aux structures qui n'évoluent pas ou peu
  - Une nouvelle feuille du pattern Composite engendre une nouvelle redéfinition de tous les visiteurs

- Alors à suivre...

ESIEE

48



## Discussion

---

- **Composite**
- **Interpréteur**
- **Visiteur**
- **Itérateur, est-ce un oubli ?**
  - Voir en annexe
    - (prévoir un aspirine ... code extrait de tête la première, migraine en vue)

ESIEE

49

## Le Pattern Décorateur

---

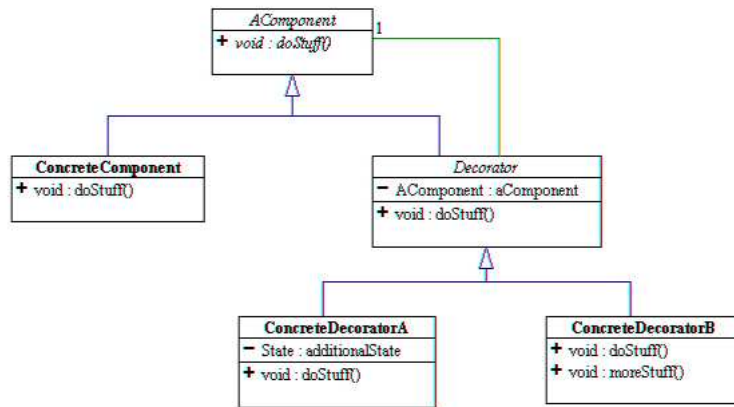
- **Ajout dynamique de responsabilités à un objet**
- **Alternative à l'héritage**
- Lire <http://oreilly.com/catalog/hfdesignpat/chapter/ch03.pdf>

ESIEE

50

## Le Pattern Décorateur

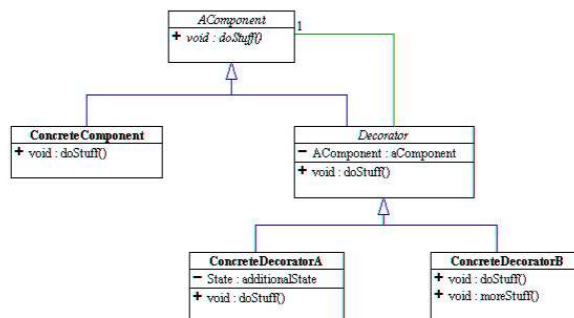
- Ajout dynamique de responsabilités à un objet



ESIEE

51

## Le Pattern : mise en œuvre

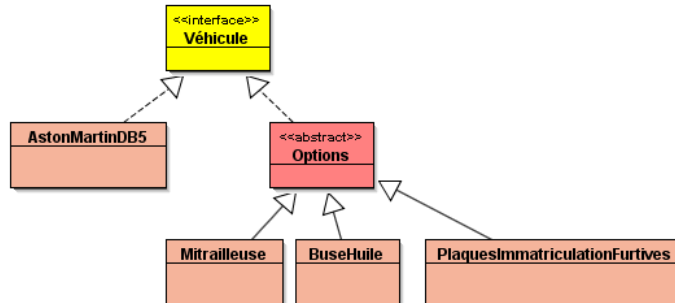


- *AComponent* interface ou classe abstraite
- **ConcreteComponent** implémente\* *AComponent*
- *Decorator* implémente *AComponent* et contient une instance de *AComponent*
- Cette instance est décorée
- **ConcreteDecoratorA**, **ConcreteDecoratorB** héritent de *Decorator*
- \* implémente ou hérite de

ESIEE

52

## Une mise en œuvre(1) concrète



Le prix d'un véhicule pour agent secret  
avec ses nombreuses options au choix

```
public interface Véhicule{
    public double prix();
}
```

ESIEE

53

## Mise en œuvre(2)

```
public class AstonMartinDB5 implements Véhicule{
    private final static double MILLION = 1000*1000;

    public double prix(){
        return 5*MILLION; // en euros
    }
}
```

### Le véhicule nu

- Véhicule db5 = new AstonMartinDB5();
- System.out.println(" prix d'une DB5 : " + db5.prix()); // 5 millions !

### Le véhicule équipé d'une mitrailleuse

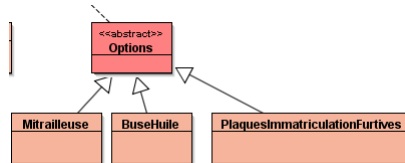
- Véhicule db5 = new Mitrailleurse(new AstonMartinDB5());

ESIEE

54

## Mise en oeuvre(3)

```
public abstract class Options implements Véhicule{  
    private Véhicule véhicule;  
  
    public Options(Véhicule véhicule){  
        this.véhicule = véhicule;  
    }  
  
    public double prix(){  
        return véhicule.prix();  
    }  
}
```



```
public class Mitrailleuse extends Options{  
  
    public Mitrailleuse(Véhicule véhicule){  
        super( véhicule);  
    }  
  
    public double prix(){  
        return super.prix() + 100000;  
    }  
}
```

ESIEE

55

## BuseHuile et plaques d'immatriculation

```
public class BuseHuile extends Options{  
  
    public BuseHuile(Véhicule véhicule){  
        super( véhicule);  
    }  
  
    public double prix(){  
        return super.prix() + 200000;  
    }  
}
```

```
public class PlaquesImmatriculationFurtives extends Options{  
  
    public PlaquesImmatriculationFurtives(Véhicule véhicule){  
        super( véhicule);  
    }  
  
    public double prix(){  
        return super.prix() + 300000;  
    }  
}
```

ESIEE

56

## Quelques déclarations

### Le véhicule équipé d'une mitrailleuse

- Véhicule db5 = new Mitrailleuse(new AstonMartinDB5());

### Le véhicule équipé d'une mitrailleuse et d'une buse pour projeter de l'huile

- Véhicule db5 = new Mitrailleuse(new BuseHuile(new AstonMartinDB5()));

### Le véhicule équipé de deux mitrailleuses

- Véhicule db5 = new Mitrailleuse(new Mitrailleuse(new AstonMartinDB5()));

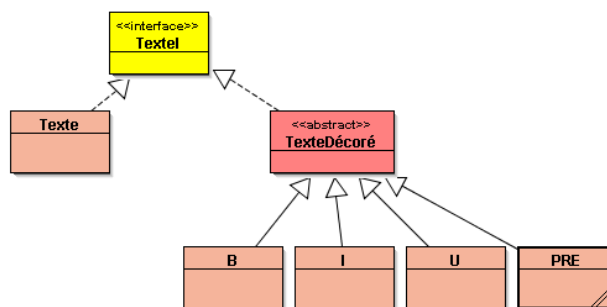
- Démonstration Bluej

ESIEE

57

## Autre exemple

- Un autre exemple : un texte décoré par des balises HTML
  - `<b><i>exemple</i></b>`



ESIEE

58

## Le TexteI, Texte et TexteDécoré

```
public interface TexteI{
    public String toHTML();
}

public class Texte implements TexteI{
    private String texte;
    public Texte(String texte){this.texte = texte;}
    public String toHTML(){return this.texte;}
}

public abstract class TexteDécoré implements TexteI{
    private TexteI unTexte;

    public TexteDécoré(TexteI unTexte){
        this.unTexte = unTexte;
    }
    public String toHTML(){
        return unTexte.toHTML();
    }
}
```

ESIEE

59

## B, I, U ...

```
public class B extends TexteDécoré{

    public B(TexteI unTexte){
        super(unTexte);
    }

    public String toHTML(){
        return "<B>" + super.toHTML() + "</B>";
    }
}

public class I extends TexteDécoré{

    public I(TexteI unTexte){
        super(unTexte);
    }

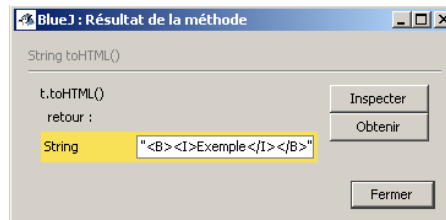
    public String toHTML(){
        return "<I>" + super.toHTML() + "</I>";
    }
}
```

ESIEE

60

## <b><i>Exemple</i></b>

- `Textel t = new B( new I( new Texte("Exemple ")));`
- `String s = t.toHTML();`



- **Démonstration/ Discussion**
  - Liaison dynamique ....

ESIEE

61

## <B><B> un texte </B></B> non merci

```
AbstractTexte texte = new B( new I( new Texte("ce texte")));  
System.out.println(texte.enHTML());
```

```
AbstractTexte texte1 = new B(new I(new B( new I(new Texte("ce texte"))));  
System.out.println(texte1.enHTML());
```

```
AbstractTexte texte2 = new B(new B(new B( new I(new Texte("ce texte"))));  
System.out.println(texte2.enHTML());
```

```
<B><I>ce texte</I></B>  
<B><I>ce texte</I></B>  
<B><I>ce texte</I></B>
```

- **Comment ?**
- **En exercice ?**
  - Une solution est en annexe ...

ESIEE

62

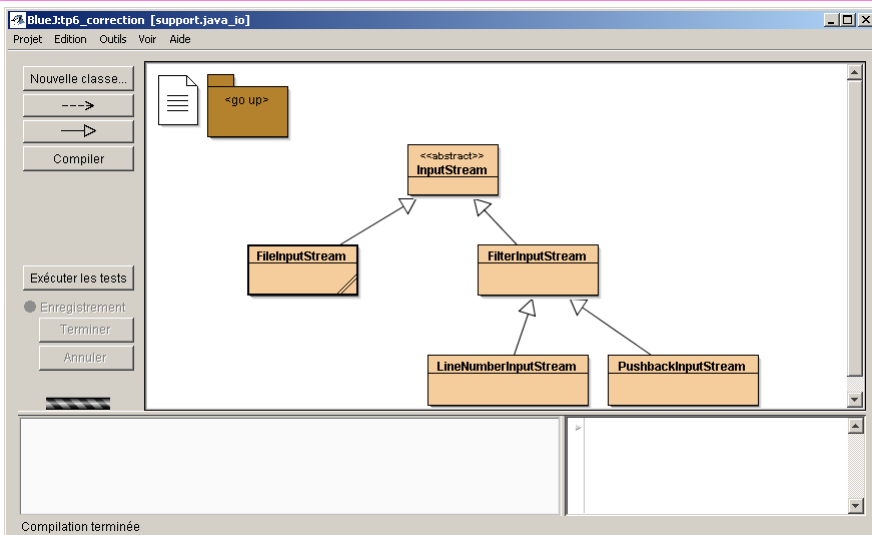
## Démonstration, Discussion

- Est-ce une alternative à l'héritage ?
  - Héritage statique,
- Instance au comportement dynamique

ESIEE

63

## java.io



- Le Décorateur est bien là

ESIEE

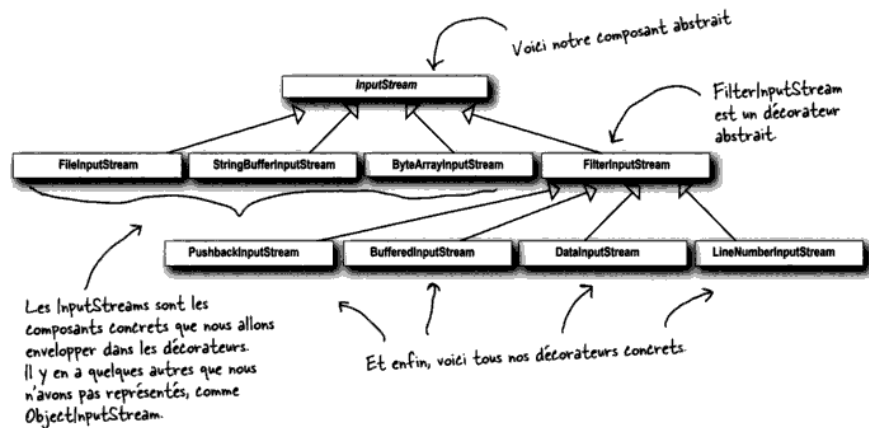
64



## Extrait de java : tête la première

le pattern Décorateur

### Décoration des classes de `java.io`



ESIEE

65

## Utilisation

```
InputStream is = new LineNumberInputStream(
    new FileInputStream(
        new File("LectureDeFichierTest.java")));
```

ESIEE

66

## Reader, récursive

---

```
LineNumberReader r =  
    new LineNumberReader(  
        new FileReader(new File("README.TXT")));
```

- `System.out.println(r.readLine());`
- `System.out.println(r.readLine());`

ESIEE

67

## java.net.Socket

---

```
Socket socket = new Socket("vivaldi.cnam.fr", 5000);
```

```
BufferedReader in =  
    new BufferedReader(  
        new InputStreamReader(socket.getInputStream()));
```

```
System.out.println(in.readLine());
```

ESIEE

68

## Conclusion

---

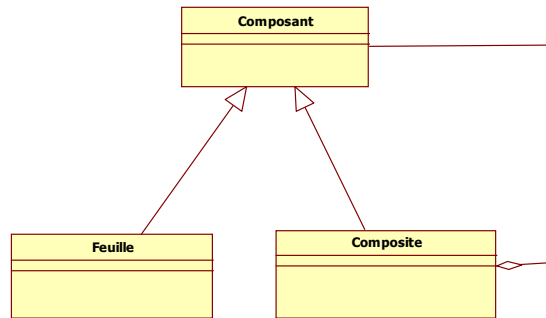
## Annexes

---

- **Patron Composite et parcours**

- **Souvent récursif, « intra-classe »**
- **Avec un itérateur**
  - **Même recette ...**
  - **Une pile mémorise l'itérateur de chaque classe « composite »**
- **Avec un visiteur**

## Composite et Iterator



- Structure récursive « habituelle »

ESIEE

71

En partie extrait de  
<http://www.oreilly.com/catalog/hfdesignpat/>

- Classe Composite : un schéma

```
public class Composite
    extends Composant implements Iterable<Composant>{
    private List<Composite> liste;

    public Composite(...){
        this.liste = ...
    }
    public void ajouter(Composant c){
        liste.add(c);
    }

    public Iterator<Composant> iterator(){
        return new CompositeIterator(liste.iterator());
    }
}
```

ESIEE

72

## CompositeIterator : comme sous-classe

```
private
class CompositeIterator
    implements Iterator<Composant>{

    // une pile d'itérateurs,
    // un itérateur par composite
    private Stack<Iterator<Composant>> stk;

    public CompositeIterator (Iterator<Composant> iterator){
        this.stk = new Stack<Iterator<Composant>>();
        this.stk.push(iterator);
    }
}
```

ESIEE

73

## next

```
public Composant next(){
    if(hasNext()){
        Iterator<Composant> iterator = stk.peek();
        Composant cpt = iterator.next();
        if(cpt instanceof Composite){
            Composite gr = (Composite)cpt;
            stk.push(gr.liste.iterator());
        }
        return cpt;
    }else{
        throw new NoSuchElementException();
    }
}

public void remove(){
    throw new UnsupportedOperationException();
}
}
```

ESIEE

74

## hasNext

```
public boolean hasNext(){
    if(stk.empty()){
        return false;
    }else{
        Iterator<Composant> iterator = stk.peek();
        if( !iterator.hasNext()){
            stk.pop();
            return hasNext();
        }else{
            return true;
        }
    }
}
```

ESIEE

75

## Un test unitaire possible

```
public void testIterator (){
    try{
        Composite g = new Composite();
        g.ajouter(new Composant());
        g.ajouter(new Composant());
        g.ajouter(new Composant());
        Composite g1 = new Composite();
        g1.ajouter(new Composant());
        g1.ajouter(new Composant());
        g.ajouter(g1);

        for(Composite cpt : g){ System.out.println(cpt);}

        Iterator<Composite> it = g.iterator();
        assertTrue(it.next() instanceof Composant);
        assertTrue(it.next() instanceof Composant);
        assertTrue(it.next() instanceof Composant);
        assertTrue(it.next() instanceof Groupe);
        // etc.
    }
}
```

ESIEE

76

## Discussions annexes

---

- Itérateur compliqué ?
- Le visiteur tu préféreras

ESIEE

77

## Un autre exemple extrait de Head first

---

- inspiré de [www.oreilly.com/catalog/hfdesignpat/chapter/ch03.pdf](http://www.oreilly.com/catalog/hfdesignpat/chapter/ch03.pdf)
- **Confection d'une Pizza à la carte**
  - 3 types de pâte
  - 12 ingrédients différents, (dont on peut doubler ou plus la quantité)
  - si en moyenne 5 ingrédients, soit 792\* combinaisons !
- ? Confection comme décoration ?
- Une description de la pizza commandée et son prix

\* n parmi k,  $n! / k!(n-k)!$

ESIEE

78

### 3 types de pâte

---

- Pâte solo, (très fine...)
- Pâte Classic
- Pâte GenerousCrust©



ESIEE

79

### 12 ingrédients différents

---

- **Mozarella, parmesan, Ham, Tomato, Mushrooms, diced onion, etc...**

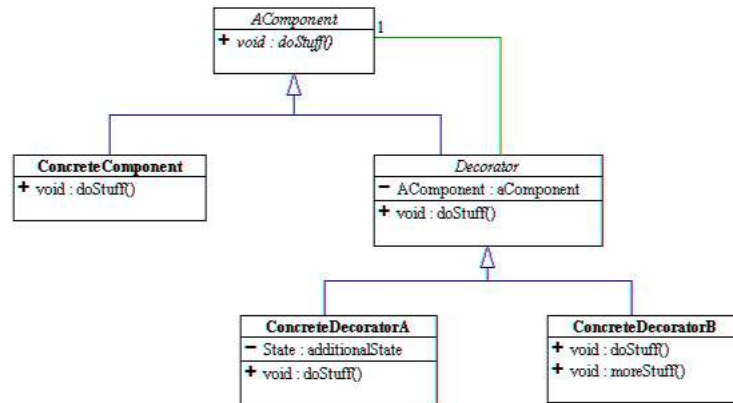


ESIEE

80



## Le décorateur de pizza

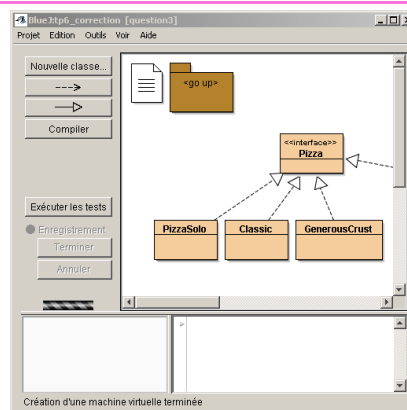


- AComponent --> une interface Pizza
- ConcreteComponent --> les différentes pâtes
- Decorator l'ingrédient, la décoration
- ConcreteDecorator Parmesan, Mozzarella, ...

ESIEE

81

## 3 types de pâte

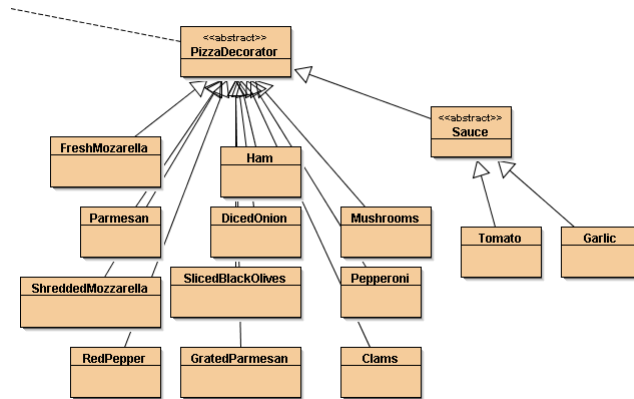


```
public interface Pizza{
    abstract public String getDescription();
    abstract public double cost();
}
```

ESIEE

82

## Les ingrédients



• !

ESIEE

83

## PizzaDecorator

```
public abstract class PizzaDecorator implements Pizza{
    protected Pizza pizza;
    public PizzaDecorator(Pizza pizza){
        this.pizza = pizza;
    }
    public abstract String getDescription();
    public abstract double cost();
}
```

ESIEE

84

## Ham & Parmesan

```
public class Ham extends PizzaDecorator{
    public Ham(Pizza p){super(p);}
    public String getDescription(){
        return pizza.getDescription() + ", ham";
    }
    public double cost(){return pizza.cost() + 1.50;}
}
```

```
public class Parmesan extends PizzaDecorator{
    public Ham(Pizza p){super(p);}
    public String getDescription(){
        return pizza.getDescription() + ", parmesan";
    }
    public double cost(){return pizza.cost() + 0.75;}
}
```

ESIEE

85

## Pizza Solo + Mozzarella + quel coût ?

```
double coût = new Parmesan(
    new FreshMozarella(
        new PizzaSolo())).cost();
assert coût == 5.8;
```

### **Une pizza aux 2 fromages**

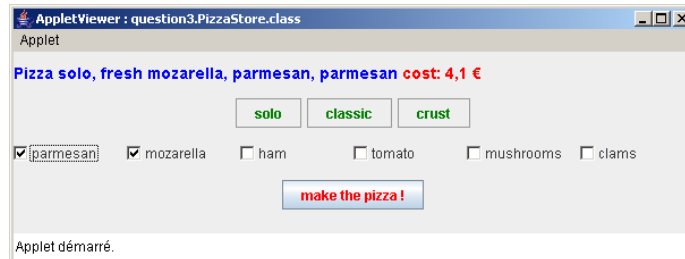
```
Pizza p=new Mozzarella(new Mozzarella(new Parmesan(new PizzaSolo())));
```

*Magique ou liaison dynamique ???*

ESIEE

86

## L 'IHM du pizzaiolo



- Pizza p; // donnée d 'instance de l 'IHM
- choix de la pâte, ici solo

```
boutonSolo.addActionListener(  
    new ActionListener(){  
        public void actionPerformed(ActionEvent ae){  
            pizza = new PizzaSolo();  
            validerLesDécorations();  
        }  
    });
```

ESIEE

87

## L 'IHM : les ingrédients ici Ham\*2



```
ham.addItemListener(new ItemListener(){  
    public void itemStateChanged(ItemEvent ie){  
        if(ie.getStateChange()==ItemEvent.SELECTED)  
            pizza = new Ham(pizza);  
        afficherLaPizzaEtSonCoût();  
    }  
});
```

<http://jfod.cnam.fr/progAvancee/tp8/question1.PizzaStore.html>

ESIEE

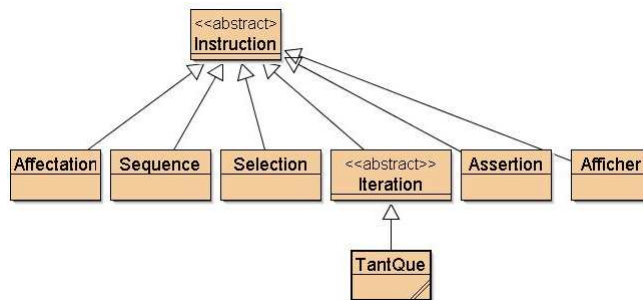
88

## Annexe : Un petit langage

- Composite pour un tout petit langage impératif

- Instructions

- Affectation, Séquence, Selection, Itération
    - Diverses : Assertion, Afficher

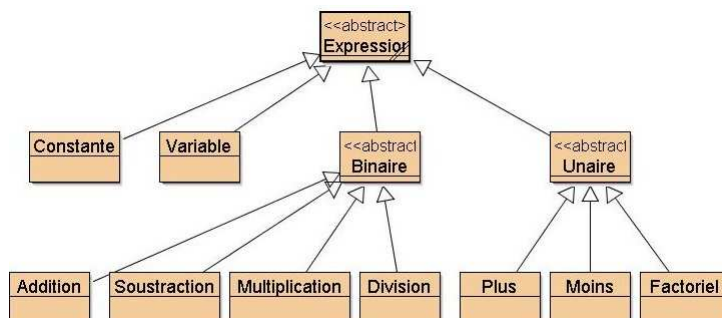


ESIEE

89

## Expressions

- Composite Expressions arithmétiques (cf. ce support)

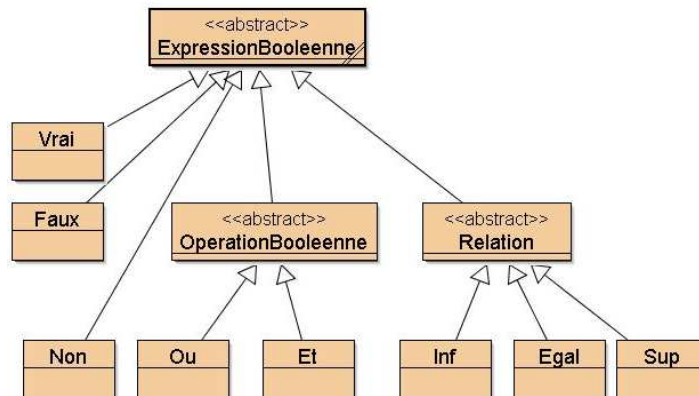


ESIEE

90

## Expressions

- Composite Expressions booléennes



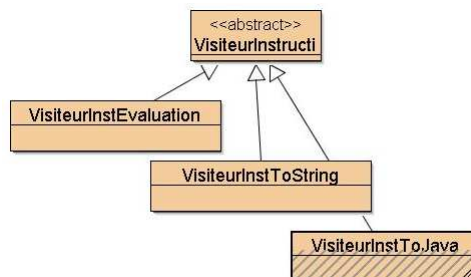
ESIEE

91

## Visiteurs

- Visite d'une instance d'un composite

- Pour une conversion en String
- Pour une évaluation
- Pour une conversion en source Java
- ...



ESIEE

92

## Exemple : évaluation de Factoriel !!!

```
public void testFactoriel(){
    Contexte m = new Memoire();
    Variable x = new Variable(m,"x",5);
    Variable fact = new Variable(m,"fact",1);

    VisiteurExpression ve = new VisiteurEvaluation(m);
    VisiteurExpressionBooleenne vb = new VisiteurBoolEvaluation(ve);
    VisiteurInstruction vi = new VisiteurInstEvaluation(ve,vb);

    Instruction i =
        new TantQue(
            new Sup(x,new Constante(1)),
            new Sequence(
                new Affectation(fact,new Multiplication(fact,x)),
                new Affectation(x,new Soustraction(x,new Constante(1))))
        );

    i.accepter(vi);
    assertTrue(" valeur erronée", m.lire("fact")==fact(5)); // ← vérification
}
```

ESIEE

93

## Vérification en Java factoriel...

```
private static int fact(int n){
    if(n==0) return 1;
    else return n*fact(n-1);
}

private static int fact2(int x){
    int fact = 1;
    while(x > 1){
        fact = fact * x;
        x = x -1;
    }
    return fact;
}
```

ESIEE

94

## Exemple suite, un autre visiteur qui génère du source Java

```
public void test_CompilationDeFactoriel(){
    Contexte m = new Memoire();
    Variable x = new Variable(m,"x",5);
    Variable fact = new Variable(m,"fact",1);

    Instruction inst = // idem transparent précédent
        new TantQue(
            new Sup(x,new Constante(1)),
            new Sequence(
                new Affectation(fact,new Multiplication(fact,x)),
                new Affectation(x,new Soustraction(x,new Constante(1))))
        );

    VisiteurExpression<String> ves = new VisiteurInfixe(m);
    VisiteurExpressionBooleenne<String> vbs = new VisiteurBoolToJava(ves);
    VisiteurInstruction<String> vs = new VisiteurInstToJava(ves,vbs,4);

    // vérification par une compilation du source généré
}
```

ESIEE

95

## Le source généré

```
package question3;

public class Fact{

    public static void main(String[] args)throws Exception{
        int fact=1;
        int x=5;

        while(x > 1){
            fact = (fact * x) ;
            x = (x - 1);
        }
    }
}
```

ESIEE

96



## Exemple suite, un autre visiteur qui génère du bytecode Java

```
public void test_CompilationDeFactoriel(){
    Contexte m = new Memoire();
    Variable x = new Variable(m,"x",5);
    Variable fact = new Variable(m,"fact",1);

    Instruction inst = // idem transparent précédent
        new TantQue(
            new Sup(x,new Constante(1)),
            new Sequence(
                new Affectation(fact,new Multiplication(fact,x)),
                new Affectation(x,new Soustraction(x,new Constante(1))))
        );

    Code code = new Code("TestsFactoriel", m);
    VisiteurExprJasmin vej = new VisiteurExprJasmin(m,code);
    VisiteurBoolJasmin vbj = new VisiteurBoolJasmin(vej);
    VisiteurInstJasmin vij = new VisiteurInstJasmin(vej,vbj);

    // vérification par l'exécution de l'assembleur Jasmin
}
```

ESIEE

97

## Le bytecode généré [compatible jasmin \*jasmin.sourceforge.net/\*](http://jasmin.sourceforge.net/)

```
.class public TestsFactoriel
.super java/lang/Object
.method public static main([Ljava/lang/String;)V
.limit stack 3
.limit locals 3
    ldc 1
    istore 1
    ldc 5
    istore 2
#_14:
    iload 2
    iconst_1
    if_icmple #_23
    iconst_1
    goto #_25
#_23:
    iconst_0
#_25:
    ifeq #_43
    iload 1
    iload 2
    imul
    istore 1
    iload 2
    iconst_1
    isub
    istore 2
    goto #_14
#_43:
    return
.end method
```

ESIEE

98

## Un détail : la visite pour TantQue

---

```
public Integer visite(TantQue tq){
    int start = code.currentPosition();
    code.addLabel(start);
    int hc = tq.cond().accepter(this.vbj);
    code.add("ifeq");
    int jumpIfAddr = code.currentPosition();
    code.add("labelxxxxx");
    int h = tq.il().accepter(this);
    code.add("goto");
    int jumpAddr = code.currentPosition();
    code.add("labelxxxxx");
    code.setLabel(jumpAddr, start);
    code.setLabel(jumpIfAddr, code.currentPosition());
    code.addLabel(code.currentPosition());
    return hc + h;
}
```

ESIEE

99

## Démonstration

---

Questions ...

ESIEE

100

## TexteDécoré

---

Texte décoré mais une seule fois par décoration ... une solution

```
public class B extends TexteDécoré{
    private static boolean décoré = false;

    public B(AbstractTexte texte){
        super(texte);
    }

    public String enHTML(){

        if(B.décoré){
            return super.enHTML();
        }else{
            B.décoré = true;
            String réponse = "<B>" + super.enHTML() + "</B>";
            B.décoré = false;
            return réponse;
        }
    }
}
```

ESIEE

101